

Subsecretaría de Comercio Internacional
Dirección General de Estrategias de Comercio Exterior

INFORME EVALUATIVO
DE INTELIGENCIA COMERCIAL

REPÚBLICA FEDERATIVA DE BRASIL

Febrero 2010



Ministerio de Relaciones Exteriores,
Comercio Internacional y Culto

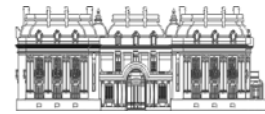
INFOCOPA / BRASIL *Información Comercial por País*

ÍNDICE

- 1) Ficha País.
- 2) Informe Comercial / Sectores y Productos con Demanda de Importación en el mercado brasileño. Se incluye el cruzamiento de la Oferta Exportable Histórica Relevada con las Importaciones de Brasil de esos productos de toda procedencia. Nichos de Mercado.
- 3) Resumen Comercial.
- 4) Exportaciones e Importaciones 2008 / 2009 por Capítulo y Producto.
Estructura / Composición Exportaciones a Brasil 2005 - 2007 y 2009.
- 5) Balanza Comercial Bilateral, período (2005-2009).



BRASIL



Cancillería Argentina

Información General

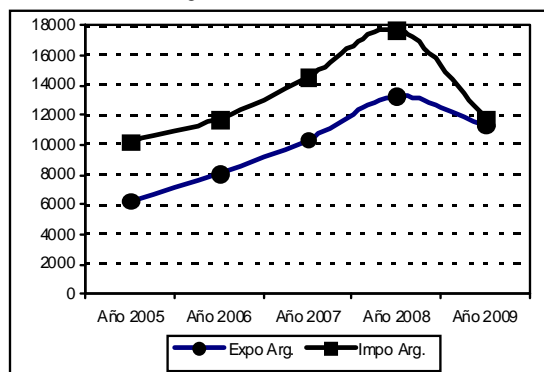
| | | | |
|------------------------|---------------------------|--------------------------------------|--|
| Capital: | Brasilia | Tipo de cambio: | www.shibuimarkets.com/perl/fx |
| Superficie: | 8.515 mil km ² | Jefe de Estado y de Gobierno: | Presidente Luiz Inacio Lula Da Silva |
| Idioma oficial: | Portugués | | |
| Población: | 191,5 millones (2009) | | |

Indicadores Económicos (Fuente: FMI / WTO)

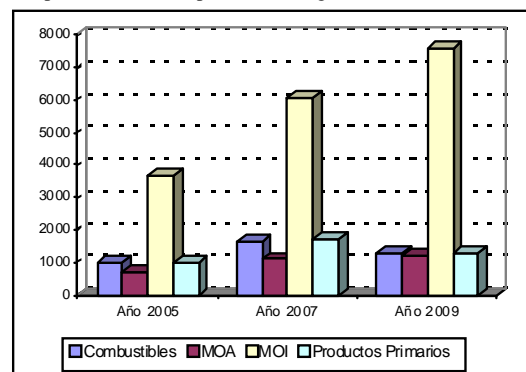
| | 2005 | 2006 | 2007 | 2008 | 2009 |
|--|--------|---------|---------|---------|---------|
| PBI (U\$S miles de millones) | 881,8 | 1.089,3 | 1.333,5 | 1.572,8 | 1.481,5 |
| PBI per capita (U\$S) | 4.787 | 5.870 | 7.107 | 8.295 | 7.737 |
| Crecimiento del PBI real (%) | 3,2 | 4,0 | 5,7 | 5,1 | -0,4 |
| Balanza Cuenta Corriente (U\$S millones) | 13.985 | 13.643 | 1.551 | -28.192 | -18.800 |
| Balanza Cuenta Corriente (%PBI) | 1,6 | 1,3 | 0,1 | -1,8 | -1,3 |
| Exportaciones Bienes y Servicios (%PBI) | 15,2 | 14,4 | 13,8 | 14,5 | 12,3 |
| Inflación (%) | 6,9 | 4,2 | 3,6 | 5,7 | 4,8 |

Relación Comercial Argentina – Brasil (Fuente: Argexim / INDEC)

Comercio bilateral Argentina – Brasil (millones U\$S)



Composición de las exportaciones argentinas (millones U\$S)



Principales productos exportados por Argentina en el 2009 (millones U\$S)

| | |
|---|------------------|
| Vehículos automóviles y sus partes | 4.404,21 |
| Combustibles minerales | 1.281,69 |
| Cereales | 890,50 |
| Plástico y sus manufacturas | 606,67 |
| Maquinaria no eléctrica | 479,30 |
| Total exportaciones 2009 | 11.294,62 |
| Participación en el total exportado 2009 | 20,65% |
| Número de orden | 1 |
| Tasa de variación anual 08/09 | -14,81% |

Principales productos importados por Argentina en el 2009 (millones U\$S)

| | |
|---|------------------|
| Vehículos automóviles y sus partes | 3.626,62 |
| Maquinaria eléctrica | 1.307,69 |
| Maquinaria no eléctrica | 1.270,63 |
| Plástico y sus manufacturas | 656,13 |
| Fundición, hierro y acero | 461,04 |
| Total importaciones 2009 | 11.801,09 |
| Participación en el total importado 2009 | 30,49% |
| Número de orden | 1 |
| Tasa de variación anual 07/08 | -33,28% |

Comercio Global de Brasil (Fuente: COMTRADE)

Exportaciones de Brasil, principales destinos 2008

| | |
|--------------------|--------------|
| 1 EE.UU. | 14,01% |
| 2 Argentina | 8,89% |
| 3 China | 8,29% |
| 4 Holanda | 5,29% |
| 5 Alemania | 4,48% |

Importaciones de Brasil, principales orígenes 2008

| | |
|--------------------|--------------|
| 1 EE.UU. | 14,92% |
| 2 China | 11,57% |
| 3 Argentina | 7,65% |
| 4 Alemania | 6,94% |
| 5 Japón | 3,93% |

BRASIL - POSIBILIDADES COMERCIALES



La economía brasileña se recuperó de los reveses económicos experimentados a principios de esta década, incluyendo una crisis energética en el año 2001 y los efectos de la crisis económica en algunos países de América del Sur.

El apoyo del FMI desde agosto de 2002, combinado con una gestión económica prudente por el Gobierno del Presidente Lula, ha ayudado a restaurar la confianza en la economía de dicho país.

La economía de Brasil es la mayor de América Latina y la decima a nivel mundial con un PBI en valor nominal de U\$S 1.481,5 miles de millones de dólares en 2009, según el Banco Central de este país. Considerando la población estimada para ese año (191,5 millones de personas), la renta per cápita nominal ascendió a U\$S 7.737 de dólares, registrándose en el mismo año una inflación del 4,8%.

Actualmente es líder del Mercosur, miembro activo de la Organización Mundial del Comercio, y persigue la liberalización del comercio agrícola a través del Grupo de Cairns y el G20.

Las exportaciones brasileñas de 197.942 millones de dólares para 2008, se encuentran entre las veinte más grandes del mundo, siendo potencia en el sector agrícola, teniendo una posición de liderazgo en muchos productos como café, carne vacuna, carne aviar, soja, azúcar y naranja entre otros. También es un país industrializado y gran exportador de automóviles, teléfonos celulares y aviones (siendo la empresa brasileña Embraer la mayor del mundo en aviación de medio y pequeño porte).

RELACION COMERCIAL BILATERAL

La relación comercial entre la Argentina y Brasil durante el último quinquenio se ha caracterizado con un constante saldo desfavorable para nuestro país. El total comercializado entre ambos Estados en promedio anual durante este periodo fue U\$S 23.094,96 millones. En el año 2005 el comercio bilateral totalizó U\$S 16.522 millones, mientras que en 2009 se registró un total de U\$S 23.095,71 millones, lo cual significó un incremento de 39,79%. La variación promedio anual del quinquenio 2005-2009 de las exportaciones argentinas a Brasil fue 17,24%, en cuanto a las importaciones argentinas de dicho origen, la variación ha sido 6,86%.

Si comparamos los años 2008-2009, notamos que se ha registrado un descenso de las exportaciones argentinas hacia este mercado de 14,81%, pasando de U\$S 13.258,68 millones a U\$S 11.294,62 millones. En cuanto a la demanda Argentina desde este origen, la misma sufrió una disminución de 33,28% ya que durante 2008 las importaciones totalizaron U\$S 17.687,22 millones, mientras que en 2009 fueron U\$S 11.801,09 millones.

En cuanto a la composición de las exportaciones argentinas hacia el mercado brasileño se han destacado los siguientes productos: Vehículos automóviles (38,99%); Combustibles y Aceites minerales (11,35%); Cereales (7,88%); Plástico y sus manufacturas (5,37%); Maquinaria no Eléctrica (4,24%); Estos cinco principales productos representan el 67,83% del total de las exportaciones argentinas a ese mercado.

Los principales productos que componen las importaciones argentinas desde Brasil son los siguientes: Vehículos automóviles (30,73%); Maquinaria eléctrica (11,08%); Maquinaria no eléctrica (10,77%); Plástico y sus manufacturas (5,56%); Fundición de hierro y acero (3,91%). Estos cinco primeros productos constituyen el 63,70% de las importaciones argentinas de ese origen.

BRASIL: SECTORES CON POSIBILIDADES COMERCIALES

a) Sector alimenticio: (Cap. 2, 3, 4, 8, 12, 15, 17, 18, 19, 20, 22, 23)

Carne bovina deshuesada fresca o refrigerada(**), carne bovina deshuesada congelada(**), hígados bovinos congelados(**), gallos o gallinas sin trocear congelados, filetes de pescado congelado(**), camarones y langostinos(**), invertebrados acuáticos(**), leche nata en polvo(**), leche entera en polvo(**), queso de pasta dura(**), miel natural(**), naranjas(**), mandarinas(**), pomelos, limones (**), uvas frescas(**), uvas secas(**), manzanas frescas(**), peras y membrillos frescos(**), ciruelas frescas(**), ciruelas secas(**), maníes crudos s/cáscara p/siembra(**), aceite de maní en bruto, aceite de oliva virgen(**), azúcar de caña en bruto sin aromatizar ni colorear(*), azúcar de caña o remolacha y sacarosa químicamente pura ncop.(*), fructuosas con contenido > a 50%(**), goma de mascar(**), artículos de confitería sin cacao (**), chocolates sin rellenar(**), chocolate y preparaciones alimenticias con cacao(**), leche modificada para niños acondicionada para la venta por menor(**), papas preparadas o conservadas congeladas(**), aceitunas preparadas o conservadas sin vinagre sin congelar(**), jaleas y mermeladas(**), maníes preparados o conservados ncop.(**), duraznos preparados en formas ncop. en envases <= a 5Kg.(**), jugo de naranja sin adición de alcohol congelado, jugo de pomelo(**), jugo de

uva incluido el mosto(**), jugo de manzana(**), jugos de frutos o de hortalizas sin fermentar(**), vino espumoso(**), vinos excluidos espumosos en envases <= de 2 L(**), vino excluidos espumosos en envases > a 2L(**), alimentos para perros o gatos acondicionados p/venta por menor(**) .

b) Sector químicos: (Cap. 26, 28, 29, 30, 33, 38)

Sulfuros de minerales de cobre(**), óxidos de boro ácidos bóricos(**), disulfuro de carbono(**), los demás cloruros(*), sulfato de cromo (**), tetraborato de sodio excluido anhidro(**), dicromato de sodio(**), carburo de calcio(**), nitruro de boro (*), hidrocarburos acíclicos saturados(**), ciclohexano(**), p-Xileno(**), estireno(**), cloruro de vinilo(**), alcohol propílico(**), n-Decanol(**), anhídrido maleico(**), ácido tartárico(**), ácido 2-4-diclofenoxiacético(**), trifuralina(*), acetanilida(*), diisocianato de difenilmetano(**), ácido nicotínico y su sal de lisina(*), ACTH, vacuna contra la rabia(*), medicamentos c/penicilinas(*), estreptomycinas o derivados acondicionados para la venta(**), medicamentos c/cloranfenicol(*), medicamentos c/hormonas córtico suprarrenales(**), medicamentos a base de hormona del crecimiento(*), medicamentos con Vimblastina o derivados(**), medicamentos con folinato de calcio(**), medicamentos con estreptoquinasa (*), aceites esenciales de limón(**), mezclas de sustancias odoríficas(**), sombras y delineadores para maquillajes de los ojos(**), preparaciones de belleza o de maquillaje (*), champúes(**), preparaciones capilares(*), preparaciones para afeitar(**), desodorantes corporales y antitranspirantes(**), preparaciones para perfumar o desodorizar(**), insecticida para uso domestico(**), herbicidas(**), catalizadores como sustancia activa(**).

c) Sector plástico y sus manufacturas: (Cap 39)

Polietileno(**), polipropileno(**), poliisobutileno(**), poliestireno(*), policloruro de vinilo(**), ácidos poli acrílicos(*), polioxifenileno(**), politereftalato de etileno(**), poliamidas(**), carboximetilcelulosa y sus sales(**), caucho clorado(*), accesorios para tubería(**), placas láminas cintas y tiras y otras formas planas de plástico(**), placas laminas cintas y tiras de polímeros de etileno/ de polímeros de propileno(**)/ de poli(cloruro de vinilo)(*), placas y tiras de polímeros de cloruro de vinilo ncop.(**), placas laminas hojas y tiras de resina(**), bolsas y cucuruchos de plástico(**), bombonas botellas frascos y artículos similares de plástico(**), tapones tapas cápsulas(**), artículos para transporte(**), arandelas de plástico(*).

d) Sector pieles y cueros y sus manufacturas: (Cap. 41, 42, 64)

Cueros y pieles en bruto enteras de bovinos o equinos, cueros y pieles curtidos de bovino húmedos(*), cueros y pieles curtidos de bovino húmedos ncop.(**), cueros y pieles curtidos de bovino secos plena flor s/dividir(**), cueros y pieles curtidos de bovino secos(**), cueros y pieles enteros de bovino preparado después del curtido plena flor(**), cueros y pieles enteros de bovino preparado después del curtido(**), cueros y pieles excluido enteros preparados después del curtido plena flor(**), cueros y pieles excluido enteros preparados después del curtido(**), artículos de talabartería para animales(**), prendas de vestir de cuero(*), cintos cinturones y bandoleras de cuero(**), otras manufacturas de cuero(**), calzado con suela de caucho, plástico o cuero(*), calzado deportivo con suela de caucho, plástico, partes superiores de calzado(*), suelas y tacos de cuero(*).

e) Sector madera y muebles: (cap.44, 49 y 94)

Maderas en plaquitas(**), carbón vegetal(*), maderas ncop. en bruto(**), maderas aserradas de coníferas(**), tablero de fibra de madera densidad >a 0(**),8g/cm³/ densidad >a 0(**),5g/cm³ y <0(**),8g/cm³(**), otros impresos, ncop.(**), muebles de madera(**), partes de asientos(*), lámparas escialíticas(*).

f) Sector textil: (Cap. 58, 59, 60, 61, 62, 63)

Tejidos de algodón(**), napas tramadas(**), telas impregnadas, recubiertas o estratificadas con plástico ncop.(**), telas cauchutadas(**), gasas y telas p/cerner(**), productos y artículos textiles p/ usos técnicos(**), tejidos de punto(*), camisas de punto de algodón p/hombres o niños(**), bragas de punto de algodón(**)/de fibras sintéticas o artificiales(**), t-shirts y camisetas interiores de punto de algodón(**), t-shirts y camisetas interiores excluido algodón(**), suéteres pullovers de punto de algodón(**)/de fibras sintéticas(*), prendas y accesorios de vestir de punto de algodón para bebés(**), bañadores de punto(**), prendas de vestir no expresada ni comprendida en otra parte de punto de fibras sintéticas o artificiales(**), pantalones largos, cortos, c/peto y shorts excluidos de punto de algodón para hombres o niños(*); pantalones largos, cortos, c/peto y shorts excluidos de punto de algodón para mujeres o niñas(*), camisas excluidas de punto de algodón p/ hombres o niños(*), prendas y accesorios de vestir excluidos de punto de algodón para bebés(**), corpiños(**), partes de accesorios de vestir no expresados ni comprendidos en otra parte excluidos de punto(**), ropa de cama de algodón estampadas(**), bolsas para envasar(*), artículos confeccionados no expresados ni comprendidos en otra parte de telas sin tejer(**).

g) Maquinas, aparatos y artefactos mecánicos: (Cap 84)

Motores de embolo alternativo de explosión(*), motores de émbolo diesel o semidiesel(**), carburadores y partes p/motores de encendido por chispa(**), bielas p/motores(**), partes de turbinas y ruedas hidráulicas(*), turbinas de gas de potencia , partes de turbinas de gas(*), bombas p/ gasolina o alcohol(**), partes de bombas para líquidos(**), compresores de aire estacionarios(*), congeladores ncop.(*), equipos p/refrigeración o aire acondicionado(*), partes de refrigeradores(**), aparatos p/calentamiento instantáneo de agua(**), secadores p/productos agrícolas(**), secadores p/madera pasta(*), intercambiadores de calor a placas(**), esterilizadores(*), filtros electrostáticos(*), partes de aparatos p/filtrar depurar gases(*), maquinas y aparatos para llenar cerrar capsular tapar o etiquetar botellas(*), maquinas y aparatos para empaquetar o embalar mercancías(*), aparatos manuales y fuelles p/proyectar dispersar o pulverizar(**), aparatos mecánicos para proyectar dispersar o pulverizar materiales líquidos o polvos(*), aparatos elevadores o trasportadores de mercancías(*), ascensores y montacargas(**), niveladoras articuladas, partes de máquinas y aparatos de las partidas 8426 8429 y 8430(*), arados, gradas de discos agrícolas, sembradoras abonadoras(**), cortadoras de césped(**), guadañadoras(*), prensas para paja o forrajes(**), cosechadoras-trilladoras, partes de maquinas agrícola(**), maquinas ordeñadoras(**), maquinas para el tratamiento de la leche(**), maquinas y aparatos para la agricultura(*), cilindros de laminadores(**), unidades de proceso digitales(*), controladoras de terminales(*), partes y accesorios de máquinas p/procesamiento de datos(*), prensas ncop.(*), válvulas reductoras de presión(**), juegos de grifería de salas de baño y cocina(*), partes de válvulas tipo aerosol(**), rodamientos de bolas radiales(**), cigüeñales(*), cajas de cojinetes s/rodamientos incorporados(**), reductores multiplicadores y variadores de velocidad(*).

h) Máquinas, aparatos y material eléctrico y sus partes: (Cap 85)

Partes de motores y generadores de las partidas 85(*), transformadores de dieléctrico líquido(**), cargadores de acumuladores(*), motores de arranque(**), generadores eléctricos(*), partes de aparatos y dispositivos eléctricos de encendido o arranque(**), aparatos alumbrado señalización(*), limpiaparabrisas(**), partes de aparatos eléctrico para telefonía telegrafía(*), aparatos emisores con un aparato receptor incorporado(*), receptores de radiodifusión c/1 fuente de energía exterior(**), disyuntores para

tension<1000 voltios(**), unidad conmutadora(*), controladores numéricos(*), cables y conductores eléctricos coaxiales(**), conductores eléctricos para tensión(**).

i) Vehículos automóviles y demás vehículos terrestres sus partes y accesorios: (Cap 87)

Tractores de carreteras para semirremolques(**), tractores excluidos los motocultores(*), chasis con motor incorporado de vehículos para transporte(**), carrocerías de vehículos motocultores(**), paragolpes defensas y sus partes(**), guardabarros y sus partes(**), frenos y servofrenos y sus partes de vehículos automóviles(**), cajas de cambio(**), ejes con diferencial(**), ejes portadores y sus partes(*), ruedas y sus partes y accesorios(**), amortiguadores de suspensión de vehículos automóviles(**), embragues(*), partes y accesorios de vehículos automóviles ncop.(**).

j) Otros rubros: (Cap. 40(**), 49(**), 69(**), 73(**), 82, 90)

Correas de transmisión sin fin estriadas de caucho vulcanizado(**), correas sin fin s/estriar de caucho vulcanizado(**), correas de transmisión sin fin de caucho vulcanizado(**), correas de transmisión sin fin de caucho vulcanizado ncop.(*), neumáticos de caucho nuevos para automóviles(**), neumáticos de caucho nuevo para camiones(**), placas y baldosas de cerámicas s/barnizar ni esmaltar(**), placas y baldosas de cerámica, esmaltadas y barnizadas(*), recipientes p/gases comprimidos o licuados(**), estufas(**), parrillas y artículos similares de fundición hierro o acero(*), manufacturas de hierro o acero ncop.(**), llaves de ajuste de mano(**), útiles de embutir estampar o punzonar(**), reguladores de voltaje electrónicos(**), circuitos impresos con componentes eléctricos o electrónicos(*), los demás instrumentos aparatos y maquinas(**), partes y accesorios de vehículos automóviles(**), barcos excluidos c/motor fuera de borda(**), otros impresos ncop.(**), manufacturas de hierro o acero ncop.(**), lentes de contacto, aparatos de centellografía, endoscopios(*), aparatos de oxigenoterapia(**), instrumentos y aparatos para transfusión de sangre(*), contadores de gas natural(**), contadores de electricidad(*), aparatos de rayos x(*), aparatos de radiocobalto(*)).

Observaciones

- El asterisco indica los productos que la Argentina ha exportado a Brasil y para los cuales habría posibilidades de expansión de nuestras ventas.

- El doble asterisco indica que Argentina se encuentra entre los primeros cinco (5) proveedores de ese bien a Brasil.

IMPORTACIONES DE BRASIL EN BASE A LA OFERTA EXPORTABLE HISTÓRICA ARGENTINA

(en dólares)

| P.A. | DESCRIPCION DEL PRODUCTO | ORIGEN | 2004 | 2005 | 2006 | 2007 | 2008 | Total 2004-2008 | PARTICIPACION % Argentina 2004-2008 | Incremento % Participación | Incremento % Interanual | Dinamismo Principales Exportadores a BRASIL | Principales Exportadores a BRASIL |
|---------|--|-----------|------------|------------|------------|-------------|-------------|-----------------|--|-------------------------------|----------------------------|--|--|
| '020130 | Carne bovina,deshuesada,fresca o refrigerada | Mundo | 55.362.049 | 58.004.551 | 45.095.105 | 69.599.289 | 75.085.742 | 303.146.736 | | | 11.18% | Argentina , Paraguay, Australia, Uruguay, | Argentina , Paraguay, Uruguay, Australia, |
| | | Argentina | 13.648.104 | 17.192.377 | 21.174.978 | 34.594.783 | 32.988.655 | 119.598.897 | 39.45% | 34.29% | -28.36% | | |
| '020230 | Carne bovina,deshuesada,congelada | Mundo | 14.306.978 | 17.534.127 | 14.539.701 | 14.991.923 | 34.013.942 | 95.386.671 | | | 33.87% | Australia, Paraguay, Uruguay, Argentina , Cayman Isds, | Argentina , Uruguay, Paraguay, Australia, Cayman Isds, |
| | | Argentina | 9.365.158 | 13.329.452 | 11.139.833 | 11.110.843 | 23.860.026 | 68.805.312 | 72.13% | 67.80% | -54.17% | | |
| '020622 | Hígados bovinos congelados | Mundo | 3.792.213 | 4.664.453 | 1.250.155 | 2.286.828 | 3.574.658 | 15.568.307 | | | 22.26% | Argentina , Paraguay, Uruguay, | Argentina , Uruguay, Paraguay, |
| | | Argentina | 3.444.323 | 3.981.990 | 327.045 | 1.724.567 | 3.410.488 | 12.888.413 | 82.79% | 93.12% | 33.88% | | |
| '020712 | Gallos o gallinas s/trocear,congelados | Mundo | 0 | 0 | 0 | 59.839 | 0 | 59.839 | | | -100.00% | Brasil, | Brasil, |
| '030420 | Filetes de pescado congelados | Mundo | 57.210.457 | 66.705.735 | 99.502.767 | 132.159.044 | 159.809.975 | 515.387.978 | | | 29.88% | Argentina , China, Islandia, Uruguay, Chile, | Argentina , Chile, China, Uruguay, Islandia, |
| | | Argentina | 44.588.415 | 55.618.754 | 78.630.052 | 102.350.594 | 100.954.777 | 382.142.592 | 74.15% | 70.55% | -32.11% | | |
| '030613 | Camarones,langostinos y similares congelados | Mundo | 70.556 | 0 | 455 | 235.340 | 0 | 306.351 | | | 12,830.77% | Argentina , Brasil, Francia, | Brasil, Francia, Argentina , |
| | | Argentina | 0 | 0 | 455 | 0 | 0 | 455 | 0.15% | 0.00% | -100.00% | | |
| '030799 | Invertebrados acuáticos,excluidos crustáceos,p/alimentación humana,excluidos vivos,frescos o refrigerados | Mundo | 947.038 | 353.560 | 2.440.451 | 2.620.298 | 2.040.831 | 8.402.178 | | | 128.21% | España, China, Uruguay, Argentina , Chile, | Argentina , Uruguay, China, Chile, España, |
| | | Argentina | 943.330 | 353.560 | 2.390.351 | 2.316.019 | 1.997.328 | 8.000.588 | 95.22% | 98.74% | 93.24% | | |
| '040210 | Leche,nata en polvo,gránulos o simil.c/cont.de arsénico,plomo o cobre < a 5 ppm.y materias grasas <= al 1,5% | Mundo | 8.199.085 | 11.573.593 | 19.934.695 | 11.204.838 | 27.338.796 | 78.251.007 | | | 53.40% | Uruguay, Chile, Argentina , EEUU, Polonia, | Argentina , Uruguay, EEUU, Polonia, Chile, |
| | | Argentina | 4.380.259 | 7.219.209 | 12.514.139 | 9.451.615 | 15.649.847 | 49.215.069 | 62.89% | 55.33% | -37.78% | | |
| '040221 | Leche entera,en polvo,gránulos o similares ,s/azucarar,c/contenido de materias grasas > al 1,5% | Mundo | 41.166.137 | 62.968.780 | 66.276.749 | 57.491.068 | 87.099.257 | 315.001.991 | | | 24.12% | Argentina , Bélgica, Uruguay, Polonia, Chile, | Argentina , Uruguay, Polonia, Bélgica, Chile, |
| | | Argentina | 29.808.988 | 39.879.495 | 50.786.516 | 48.741.975 | 69.611.602 | 238.828.576 | 75.82% | 76.17% | -44.17% | | |
| '040690 | Queso de pasta dura c/contenido de humedad < al 36,0% | Mundo | 9.800.805 | 8.337.351 | 15.517.941 | 14.738.171 | 22.279.713 | 70.673.981 | | | 29.33% | Uruguay, Países Bajos, Argentina , Francia, Italia, | Uruguay, Argentina , Países Bajos, Francia, Italia, |
| | | Argentina | 3.533.213 | 2.288.377 | 5.111.677 | 2.750.350 | 3.284.248 | 16.967.865 | 24.01% | 25.40% | -30.70% | | |
| '040900 | Miel natural | Mundo | 98.425 | 23.527 | 42.834 | 8.640 | 0 | 173.426 | | | -43.47% | Argentina , EEUU, | Argentina , EEUU, |

| P.A. | DESCRIPCION DEL PRODUCTO | ORIGEN | 2004 | 2005 | 2006 | 2007 | 2008 | Total 2004-2008 | PARTICIPACION % Argentina 2004 2008 | Incremento % Participación | Incremento % Interanual | Dinamismo Principales Exportadores a BRASIL | Principales Exportadores a BRASIL |
|---------|--------------------------------|-----------|------------|------------|------------|------------|-------------|-----------------|---|-------------------------------|----------------------------|--|--|
| '040500 | Internacional | Argentina | 86.945 | 0 | 25.434 | 8.640 | 0 | 121.019 | 69.78% | 44.17% | -91.51% | | |
| '080510 | Naranjas | Mundo | 209.223 | 696.568 | 646.264 | 1.137.527 | 854.681 | 3.544.263 | | | 69.22% | Argentina , Chile, España, Uruguay, | España, Uruguay, Argentina , Chile, |
| | | Argentina | 0 | 0 | 0 | 0 | 25.394 | 25.394 | 0.72% | 1.49% | -100.00% | | |
| '080520 | Mandarinas | Mundo | 115.355 | 521.401 | 414.348 | 961.787 | 830.734 | 2.843.625 | | | 112.49% | Argentina , España, Uruguay, | Uruguay, España, Argentina , |
| | | Argentina | 0 | 0 | 0 | 0 | 184.380 | 184.380 | 6.48% | 11.10% | -100.00% | | |
| '080540 | Toronjas o pomelos | Mundo | 87.724 | 96.202 | 98.096 | 137.688 | 154.954 | 574.664 | | | 16.13% | España, Uruguay, | España, Uruguay, |
| '080550 | Limonos | Mundo | 81.758 | 86.712 | 204.728 | 295.123 | 239.811 | 908.132 | | | 41.89% | Argentina , España, Tailandia, Uruguay, | Uruguay, Argentina , España, Tailandia, |
| | | Argentina | 0 | 0 | 0 | 0 | 36.394 | 36.394 | 4.01% | 7.59% | -100.00% | | |
| '080610 | Uvas frescas | Mundo | 4.050.878 | 6.591.136 | 11.229.696 | 14.961.437 | 14.848.949 | 51.682.096 | | | 41.39% | Méjico, EEUU, Chile, Argentina , España, | Argentina , Chile, España, EEUU, Méjico, |
| | | Argentina | 2.027.559 | 2.211.505 | 4.708.157 | 7.307.566 | 10.223.013 | 26.477.800 | 51.23% | 59.45% | -7.97% | | |
| '080620 | Uvas secas incluidas las pasas | Mundo | 18.970.334 | 18.226.191 | 24.889.284 | 24.447.338 | 34.972.594 | 121.505.741 | | | 18.48% | Iran, Argentina , Turquía, EEUU, Chile, | Argentina , Chile, Turquía, Iran, EEUU, |
| | | Argentina | 14.106.821 | 12.379.126 | 14.810.371 | 19.187.668 | 26.994.373 | 87.478.359 | 72.00% | 75.77% | -37.70% | | |
| '080810 | Manzanas frescas | Mundo | 17.640.516 | 30.044.057 | 41.404.038 | 42.546.791 | 48.119.247 | 179.754.649 | | | 31.00% | Argentina , Chile, Francia, España, Italia, | Argentina , Chile, Francia, Italia, España, |
| | | Argentina | 14.646.810 | 23.360.053 | 30.669.340 | 35.060.019 | 39.545.667 | 143.281.889 | 79.71% | 82.61% | -38.60% | | |
| '080820 | Peras y membrillos frescos | Mundo | 38.703.044 | 54.061.927 | 78.527.343 | 98.049.082 | 120.702.988 | 390.044.384 | | | 33.23% | Portugal, EEUU, Argentina , España, Chile, | Argentina , Portugal, EEUU, España, Chile, |
| | | Argentina | 29.710.235 | 41.437.883 | 59.210.834 | 73.338.420 | 98.894.555 | 302.591.927 | 77.58% | 79.35% | -33.31% | | |
| '080940 | Ciruelas y endrinas frescas | Mundo | 7.876.263 | 12.739.921 | 19.894.466 | 21.987.134 | 21.481.624 | 83.979.408 | | | 31.53% | EEUU, España, Argentina , Chile, Italia, | Argentina , España, Chile, Italia, EEUU, |
| | | Argentina | 3.172.152 | 5.159.839 | 8.555.498 | 8.470.963 | 7.561.860 | 32.920.312 | 39.20% | 37.74% | -33.79% | | |

| P.A. | DESCRIPCION DEL PRODUCTO | ORIGEN | 2004 | 2005 | 2006 | 2007 | 2008 | Total 2004-2008 | PARTICIPACION % Argentina 2004 2008 | Incremento % Participación | Incremento % Interanual | Dinamismo Principales Exportadores a BRASIL | Principales Exportadores a BRASIL |
|---------|---|-----------|------------|------------|------------|------------|-------------|-----------------|---|-------------------------------|----------------------------|--|--|
| '081320 | Ciruelas secas,c/carozo | Mundo | 13.280.840 | 17.710.885 | 17.823.729 | 22.786.227 | 24.695.485 | 96.297.166 | | | 17.55% | Argentina , Chile, China, EEUU, | Argentina , Chile, EEUU, China, |
| | | Argentina | 9.289.444 | 15.133.107 | 14.954.829 | 16.737.236 | 17.802.076 | 73.916.692 | 76.76% | 71.02% | -47.31% | | |
| '120220 | Maníes crudos s/cáscara p/siembra | Mundo | 164.409 | 140.341 | 921.392 | 765.245 | 166.209 | 2.157.596 | | | 111.67% | Argentina , Bélgica, Lebanon, | Argentina , Lebanon, Bélgica, |
| | | Argentina | 164.409 | 140.341 | 921.392 | 765.245 | 150.925 | 2.142.312 | 99.29% | 95.40% | 84.90% | | |
| '150810 | Aceite de maní en bruto | Mundo | 11.842 | 68.434 | 115.697 | 145.425 | 98.321 | 439.719 | | | 135.06% | Australia, Italia, Reino Unido, | Australia, Reino Unido, Italia, |
| '150910 | Aceite de oliva virgen | Mundo | 34.415.581 | 43.136.741 | 65.595.598 | 96.744.339 | 151.699.513 | 391.591.772 | | | 45.42% | Italia, Portugal, Grecia, España, Argentina , | Portugal, España, Argentina , Italia, Grecia, |
| | | Argentina | 6.800.222 | 7.726.429 | 17.099.153 | 21.369.698 | 28.709.029 | 81.704.531 | 20.86% | 19.34% | -13.43% | | |
| '170111 | Azúcar de caña,en bruto sin aromatizar ni colorear | Mundo | 741 | 1.017 | 8.144 | 20.673 | 10.915 | 41.490 | | | 211.17% | Paraguay, Suiza, Italia, EEUU, Mauricio, | Paraguay, Suiza, Italia, EEUU, Mauricio, |
| | | Argentina | 0 | 103 | 0 | 0 | 0 | 103 | 0.25% | 0.00% | -100.00% | | |
| '170199 | Azúcar de caña o remolacha y sacarosa químicamente pura ncop. | Mundo | 93.082 | 14.439 | 31.371 | 55.425 | 46.513 | 240.830 | | | 23.34% | Alemania, España, India, EEUU, Italia, | España, Alemania, EEUU, India, Italia, |
| | | Argentina | 500 | 0 | 0 | 0 | 0 | 500 | 0.21% | 0.27% | -100.00% | | |
| '170260 | Fructosas c/contenido > a 50% | Mundo | 61.226 | 257.119 | 101.031 | 223.512 | 254.451 | 897.339 | | | 98.58% | Argentina , Méjico, Filipinas, Lebanon, EEUU, | Argentina , Méjico, Filipinas, EEUU, Lebanon, |
| | | Argentina | 47.000 | 175.386 | 45.080 | 105.252 | 99.112 | 471.830 | 52.58% | 57.86% | -35.20% | | |
| '170410 | Goma de mascar,incluso recubierta de azúcar | Mundo | 1.322.147 | 397.843 | 418.262 | 641.963 | 2.500.361 | 5.280.576 | | | 69.55% | Japón, China, Argentina , Chile, EEUU, | Argentina , China, EEUU, Chile, Japón, |
| | | Argentina | 1.131.091 | 63.240 | 92.790 | 69.666 | 786.474 | 2.143.261 | 40.59% | 58.50% | -44.55% | | |
| '170490 | Artículos de confitería s/cacao excluido goma de mascar | Mundo | 9.346.956 | 9.044.000 | 11.179.840 | 11.139.655 | 19.331.570 | 60.042.021 | | | 23.39% | Ecuador, Argentina , España, Méjico, Turquía, | Ecuador, Argentina , Turquía, Méjico, España, |
| | | Argentina | 808.088 | 1.161.485 | 1.557.855 | 1.832.791 | 5.144.821 | 10.505.040 | 17.50% | 17.63% | -37.06% | | |
| '180632 | Chocolates s/rellenar | Mundo | 2.111.426 | 3.214.369 | 6.159.731 | 8.089.129 | 6.750.154 | 26.324.809 | | | 39.66% | Alemania, Suiza, Francia, Argentina , Bélgica, | Suiza, Argentina , Bélgica, Alemania, Francia, |
| | | Argentina | 835.245 | 666.983 | 523.766 | 961.263 | 675.050 | 3.662.307 | 13.91% | 24.78% | -34.49% | | |

| P.A. | DESCRIPCION DEL PRODUCTO | ORIGEN | 2004 | 2005 | 2006 | 2007 | 2008 | Total 2004-2008 | PARTICIPACION % Argentina 2004 2008 | Incremento % Participación | Incremento % Interanual | Dinamismo Principales Exportadores a BRASIL | Principales Exportadores a BRASIL |
|---------|--|-----------|------------|------------|------------|------------|-------------|-----------------|---|-------------------------------|----------------------------|--|--|
| '180690 | Chocolate y preparaciones alimenticias c/cacao,ncop. | Mundo | 11.102.445 | 14.052.770 | 17.437.992 | 24.416.965 | 28.927.835 | 95.938.007 | | | 27.29% | Suiza, Argentina , Italia, EEUU, Ecuador, | Argentina , Italia, Ecuador, EEUU, Suiza, |
| | | Argentina | 6.854.309 | 8.770.578 | 11.431.659 | 14.927.809 | 17.839.002 | 59.823.357 | 62.36% | 61.70% | -34.77% | | |
| '190110 | Leche modificada p/niños,acondicionada p/la venta por menor | Mundo | 3.461.689 | 2.716.916 | 3.046.779 | 4.746.366 | 7.840.864 | 21.812.614 | | | 27.90% | Alemania, Países Bajos, Argentina , EEUU, Paraguay, | Argentina , Países Bajos, Alemania, EEUU, Paraguay, |
| | | Argentina | 1.105.276 | 983.871 | 2.197.639 | 4.296.436 | 7.404.806 | 15.988.028 | 73.30% | 63.18% | 4.72% | | |
| '200410 | Papas preparadas o conservadas s/vinagre o ácido acético,congeladas | Mundo | 51.379.907 | 55.081.113 | 70.466.025 | 86.766.806 | 120.687.326 | 384.381.177 | | | 24.34% | Bélgica, Argentina , Países Bajos, Francia, Alemania, | Argentina , Bélgica, Países Bajos, Alemania, Francia, |
| | | Argentina | 41.854.905 | 42.530.996 | 55.789.492 | 67.588.882 | 83.623.859 | 291.388.134 | 75.81% | 75.38% | -36.92% | | |
| '200570 | Aceitunas preparadas o conservadas s/vinagre o ácido acético,s/congelar | Mundo | 6.520.428 | 49.094.546 | 58.352.608 | 77.019.537 | 110.266.895 | 301.254.014 | | | 186.74% | Portugal, Chile, Peru, España, Argentina , | Argentina , Peru, España, Portugal, Chile, |
| | | Argentina | 6.204.684 | 42.942.992 | 48.281.391 | 63.507.276 | 87.213.735 | 248.150.078 | 82.37% | 87.13% | -39.01% | | |
| '200799 | Jaleas y mermeladas | Mundo | 8.667.182 | 7.675.915 | 9.830.431 | 17.019.763 | 22.575.681 | 65.768.972 | | | 30.60% | Francia, Argentina , Chile, Alemania, Filipinas, | Argentina , Chile, Francia, Filipinas, Alemania, |
| | | Argentina | 5.939.280 | 4.558.124 | 6.161.409 | 8.090.676 | 9.792.568 | 34.542.057 | 52.52% | 55.95% | -33.38% | | |
| '200811 | Maníes preparados o conservados en formas ncop. | Mundo | 1.058.479 | 663.712 | 1.132.523 | 953.145 | 455.449 | 4.263.308 | | | -8.68% | EEUU, Argentina , China, España, Suiza, | Argentina , EEUU, Suiza, España, China, |
| | | Argentina | 1.057.039 | 622.837 | 1.091.738 | 906.962 | 420.832 | 4.099.408 | 96.16% | 96.13% | -35.41% | | |
| '200870 | Duraznos preparados en formas ncop.,en envases <= a 5 kg. | Mundo | 1.896.834 | 2.040.442 | 8.924.057 | 6.738.109 | 6.925.375 | 26.524.817 | | | 80.80% | España, Grecia, Argentina , China, Chile, | Argentina , China, Grecia, España, Chile, |
| | | Argentina | 1.895.371 | 2.013.232 | 8.846.049 | 6.405.224 | 6.592.265 | 25.752.141 | 97.09% | 97.56% | 27.95% | | |
| '200911 | Jugo de naranja s/fermentar y s/adición de alcohol ,congelado | Mundo | 3.476 | 10.722 | 28.627 | 6.790 | 0 | 49.615 | | | 49.79% | Colombia, Peru, EEUU, Sudáfrica, | Colombia, Peru, |
| '200929 | Jugo de toronja o pomelo excluido de valor Brix <= a 20 | Mundo | 4.683 | 10.918 | 14.827 | 45.405 | 44.161 | 119.994 | | | 93.11% | Hungría, Argentina , Israel, | Argentina , Sudáfrica, Hungría, Israel, EEUU, |
| | | Argentina | 0 | 0 | 1.193 | 30.420 | 29.835 | 61.448 | 51.21% | 33.78% | 537.47% | | |
| '200961 | Jugo de uva(incluido el mosto)de valor Brix <= a 30 | Mundo | 0 | 0 | 15.181 | 11.340 | 2.038 | 28.559 | | | -76.83% | Argentina , Sudáfrica, | Argentina , Sudáfrica, |
| | | Argentina | 0 | 0 | 15.181 | 11.340 | 0 | 26.521 | 92.86% | 0.00% | -81.33% | | |

| P.A. | DESCRIPCION DEL PRODUCTO | ORIGEN | 2004 | 2005 | 2006 | 2007 | 2008 | Total 2004-2008 | PARTICIPACION % Argentina 2004-2008 | Incremento % Participación | Incremento % Interanual | Dinamismo Principales Exportadores a BRASIL | Principales Exportadores a BRASIL |
|---------|--|-----------|-------------|-------------|---------------|---------------|---------------|-----------------|-------------------------------------|----------------------------|-------------------------|---|---|
| '200969 | Jugo de uva(incluido el mosto)excluido de valor Brix <= a 31 | Mundo | 680.659 | 900.542 | 1.572.510 | 1.391.846 | 224.592 | 4.770.149 | | | 2.89% | Israel, Sudáfrica, Argentina , Chile, EEUU, | Argentina , Chile, EEUU, Sudáfrica, Israel, |
| | | Argentina | 658.747 | 870.222 | 1.535.250 | 1.084.250 | 68.950 | 4.217.419 | 88.41% | 63.74% | -38.24% | | |
| '200979 | Jugo de manzana excluido de valor Brix <= a 20 | Mundo | 5.709 | 7.502 | 11.600 | 20.013 | 39.554 | 84.378 | | | 64.05% | Argentina , EEUU, Sudáfrica, Alemania, Hungría, | EEUU, Sudáfrica, Alemania, Hungría, Argentina , |
| | | Argentina | 0 | 702 | 0 | 0 | 6.974 | 7.676 | 9.10% | 8.82% | -100.00% | | |
| '200980 | Jugos de frutos ncop.o de hortalizas s/fermentar y s/adición de alcohol | Mundo | 2.491.730 | 5.135.813 | 3.943.113 | 3.276.799 | 2.679.186 | 17.526.641 | | | 11.94% | EEUU, Chile, Argentina , Ecuador, Suiza, | EEUU, Argentina , Chile, Suiza, Ecuador, |
| | | Argentina | 446.227 | 426.268 | 1.054.435 | 1.295.223 | 1.222.418 | 4.444.571 | 25.36% | 31.77% | -7.45% | | |
| '220410 | Vino espumoso | Mundo | 13.297.611 | 15.120.606 | 21.414.433 | 18.323.408 | 20.144.176 | 88.300.234 | | | 12.71% | Francia, Argentina , Portugal, Italia, España, | Francia, Italia, Argentina , España, Portugal, |
| | | Argentina | 2.760.067 | 2.943.342 | 4.726.606 | 1.441.196 | 3.094.003 | 14.965.214 | 16.95% | 18.06% | -52.23% | | |
| '220421 | Vinos excluidos espumosos;mostos de uva c/fermentación cortada p/añadido de alcohol,en envases <= a 2 l. | Mundo | 74.465.595 | 84.458.271 | 118.036.564 | 156.310.070 | 165.387.457 | 598.657.957 | | | 22.85% | Argentina , Chile, Italia, Francia, Portugal, | Chile, Argentina , Portugal, Italia, Francia, |
| | | Argentina | 17.142.493 | 21.523.411 | 25.764.359 | 36.115.346 | 37.354.793 | 137.900.402 | 23.03% | 22.80% | -35.03% | | |
| '220429 | Vinos excluidos espumosos;mostos de uva c/fermentación cortada p/añadido de alcohol,en envases > a 2 l. | Mundo | 1.122.892 | 1.037.161 | 418.890 | 582.989 | 304.845 | 3.466.777 | | | -18.95% | Italia, Portugal, Francia, Argentina , Chile, | Portugal, Chile, Italia, Francia, Argentina , |
| | | Argentina | 0 | 100.340 | 58.481 | 45.202 | 27.788 | 231.811 | 6.69% | 4.56% | -66.11% | | |
| '230910 | Alimentos p/perros o gatos, acondicionados p/venta por menor | Mundo | 4.014.226 | 3.845.270 | 4.320.092 | 792.234 | 4.074.415 | 17.046.237 | | | 85.19% | EEUU, Austria, Francia, Argentina , Uruguay, | Argentina , EEUU, Austria, Uruguay, Francia, |
| | | Argentina | 3.828.340 | 3.515.545 | 3.967.305 | 254.704 | 3.645.246 | 15.211.140 | 89.23% | 92.42% | -70.18% | | |
| '260300 | Sulfuros de minerales de cobre | Mundo | 472.463.505 | 460.841.706 | 1.058.566.193 | 1.077.742.959 | 1.029.032.448 | 4.098.646.811 | | | 31.13% | Chile, Portugal, Argentina , Sudáfrica, Suiza, | Chile, Argentina , Portugal, Suiza, Sudáfrica, |
| | | Argentina | 41.665.485 | 33.475.831 | 135.846.617 | 92.837.354 | 0 | 303.825.287 | 7.41% | 4.41% | 18.54% | | |
| '281000 | Oxidos de boro,ácidos boricos | Mundo | 11.879.141 | 12.599.839 | 12.258.966 | 14.973.033 | 31.506.990 | 83.217.969 | | | 33.98% | Argentina , Reino Unido, EEUU, Peru, Chile, | Argentina , Chile, EEUU, Peru, Reino Unido, |
| | | Argentina | 6.320.144 | 7.097.225 | 8.183.120 | 10.672.776 | 16.748.139 | 49.021.404 | 58.91% | 53.18% | -38.57% | | |
| '281310 | Disulfuro de carbono | Mundo | 4.557.345 | 4.680.592 | 4.805.738 | 7.540.446 | 10.295.746 | 31.879.867 | | | 24.71% | Argentina , Alemania, Francia, EEUU, España, | Argentina , EEUU, Francia, España, Alemania, |
| | | Argentina | 3.823.761 | 4.221.411 | 4.250.310 | 6.598.052 | 9.562.375 | 28.455.909 | 89.26% | 88.39% | -36.02% | | |

| P.A. | DESCRIPCION DEL PRODUCTO | ORIGEN | 2004 | 2005 | 2006 | 2007 | 2008 | Total 2004-2008 | PARTICIPACION % Argentina 2004 2008 | Incremento % Participación | Incremento % Interanual | Dinamismo Principales Exportadores a BRASIL | Principales Exportadores a BRASIL |
|---------|--|-----------|------------|-------------|-------------|-------------|-------------|-----------------|---|-------------------------------|----------------------------|---|---|
| '282739 | Los demás cloruros | Mundo | 2.232.594 | 2.057.149 | 3.472.622 | 6.650.163 | 7.026.479 | 21.439.007 | | | 39.53% | Chile, Bélgica, China, Alemania, EEUU, | China, EEUU, Alemania, Chile, Bélgica, |
| | | Argentina | 0 | 332.432 | 96.271 | 0 | 6.675 | 435.378 | 2.03% | 0.05% | -92.76% | | |
| '283323 | Sulfato de cromo | Mundo | 15.295.662 | 23.361.221 | 31.993.568 | 96.487 | 0 | 70.746.938 | | | -27.50% | Argentina , Sudáfrica, China, Uruguay, Italia, | Argentina , Uruguay, Sudáfrica, China, Italia, |
| | | Argentina | 12.435.178 | 17.728.304 | 22.508.868 | 96.487 | 0 | 52.768.837 | 74.59% | 40.65% | -68.15% | | |
| '284019 | Tetraborato de disodio excluido anhidro | Mundo | 5.556.698 | 5.924.823 | 5.641.201 | 6.002.448 | 8.739.295 | 31.864.465 | | | 13.46% | Turquía, Argentina , Italia, EEUU, Reino Unido, | Argentina , EEUU, Turquía, Reino Unido, Italia, |
| | | Argentina | 4.901.577 | 5.250.304 | 4.316.850 | 4.633.264 | 5.615.164 | 24.717.159 | 77.57% | 76.23% | -52.61% | | |
| '284130 | Dicromato de sodio | Mundo | 3.893.701 | 7.547.522 | 14.300.571 | 10.738.183 | 8.154.991 | 44.634.968 | | | 33.59% | Argentina , Sudáfrica, Federación Rusa, China, Reino Unido, | Federación Rusa, Argentina , Reino Unido, China, Sudáfrica, |
| | | Argentina | 1.450.407 | 3.480.489 | 3.957.506 | 3.074.146 | 2.876.454 | 14.839.002 | 33.25% | 36.26% | -52.15% | | |
| '284910 | Carburo de calcio | Mundo | 1.250.478 | 1.912.248 | 2.835.054 | 2.792.661 | 3.905.588 | 12.696.029 | | | 34.88% | Polonia, Suecia, Argentina , EEUU, China, | Argentina , China, Suecia, Polonia, EEUU, |
| | | Argentina | 1.249.188 | 1.897.578 | 2.817.743 | 2.746.368 | 3.859.590 | 12.570.467 | 99.01% | 99.36% | -38.51% | | |
| '285000 | Nitruro de boro | Mundo | 4.403.233 | 4.438.634 | 4.107.797 | 5.161.072 | 6.432.817 | 24.543.553 | | | 10.91% | EEUU, Japón, Alemania, Irlanda, Francia, | Japón, EEUU, Francia, Irlanda, Alemania, |
| | | Argentina | 0 | 0 | 0 | 0 | 2.389 | 2.389 | 0.01% | 0.02% | -100.00% | | |
| '290110 | Hidrocarburos acíclicos saturados | Mundo | 9.709.186 | 11.745.624 | 10.155.895 | 10.375.291 | 12.659.674 | 54.645.670 | | | 7.90% | EEUU, Alemania, Méjico, Países Bajos, Argentina , | EEUU, Argentina , Alemania, Países Bajos, Méjico, |
| | | Argentina | 1.550.317 | 2.252.621 | 2.843.095 | 2.561.572 | 3.799.210 | 13.006.815 | 23.80% | 22.99% | -45.92% | | |
| '290211 | Ciclohexano | Mundo | 2.295.576 | 1.900.863 | 2.669.056 | 3.145.195 | 2.676.983 | 12.687.673 | | | 6.54% | Argentina , Noruega, EEUU, Italia, Alemania, | Argentina , EEUU, Alemania, Italia, Noruega, |
| | | Argentina | 2.288.619 | 1.893.767 | 2.658.249 | 3.122.795 | 2.656.206 | 12.619.636 | 99.46% | 99.46% | -35.54% | | |
| '290243 | p-Xileno | Mundo | 66.981.611 | 44.433.895 | 99.105.126 | 54.487.062 | 1.581 | 265.009.275 | | | -13.91% | Argentina , EEUU, Países Bajos, Israel, Portugal, | EEUU, Argentina , Portugal, Países Bajos, Israel, |
| | | Argentina | 10.985.202 | 10.666.785 | 3.872.715 | 1.694.582 | 0 | 27.219.284 | 10.27% | 8.20% | -79.98% | | |
| '290250 | Estireno | Mundo | 88.366.410 | 149.607.772 | 135.500.310 | 213.270.343 | 340.273.033 | 927.017.868 | | | 44.20% | EEUU, Argentina , Países Bajos, Suiza, España, | EEUU, Países Bajos, Argentina , Suiza, España, |
| | | Argentina | 0 | 1.802.119 | 138.581 | 6.788.724 | 15.961.216 | 24.690.640 | 2.66% | 2.35% | 1,126.61% | | |

| P.A. | DESCRIPCION DEL PRODUCTO | ORIGEN | 2004 | 2005 | 2006 | 2007 | 2008 | Total 2004-2008 | PARTICIPACION % Argentina 2004 2008 | Incremento % Participación | Incremento % Interanual | Dinamismo Principales Exportadores a BRASIL | Principales Exportadores a BRASIL |
|---------|--|-----------|-------------|-------------|-------------|-------------|-------------|-----------------|---|-------------------------------|----------------------------|--|--|
| '290321 | Cloruro de vinilo(cloroetileno) | Mundo | 25.567.109 | 28.103.310 | 1.679 | 2.919.232 | 17.865.545 | 74.456.875 | | | 43,547.31% | Argentina , Japón, Bélgica, Alemania, EEUU, | Argentina , EEUU, Japón, Bélgica, Alemania, |
| | | Argentina | 25.567.082 | 21.188.186 | 0 | 0 | 0 | 46.755.268 | 62.80% | 50.00% | -100.00% | | |
| '290512 | Alcohol propílico | Mundo | 27.382.503 | 30.021.421 | 16.081.551 | 19.529.375 | 19.764.920 | 112.779.770 | | | -3.54% | Alemania, EEUU, Sudáfrica, Argentina , Canada, | EEUU, Argentina , Canada, Sudáfrica, Alemania, |
| | | Argentina | 2.569.234 | 4.049.350 | 3.667.571 | 3.465.088 | 4.799.217 | 18.550.460 | 16.45% | 16.83% | -53.74% | | |
| '290519 | n-Decanol | Mundo | 26.056.659 | 36.665.676 | 39.667.706 | 44.253.022 | 67.475.701 | 214.118.764 | | | 28.23% | Argentina , EEUU, Alemania, Francia, Suiza, | Argentina , EEUU, Alemania, Francia, Suiza, |
| | | Argentina | 19.090.930 | 29.150.934 | 31.777.060 | 34.704.954 | 49.355.001 | 164.078.879 | 76.63% | 73.21% | -45.44% | | |
| '291714 | Anhídrido maleico | Mundo | 6.020.350 | 10.460.823 | 11.873.007 | 12.196.041 | 20.467.030 | 61.017.251 | | | 39.45% | Argentina , EEUU, Corea del Sur, China, Other Asia, nes, | Argentina , China, EEUU, Corea del Sur, Other Asia, nes, |
| | | Argentina | 5.531.639 | 9.707.863 | 8.850.651 | 10.297.747 | 9.653.493 | 44.041.393 | 72.18% | 69.52% | -48.12% | | |
| '291812 | Acido tartárico | Mundo | 1.106.229 | 1.521.766 | 704.001 | 1.022.461 | 1.405.425 | 5.759.882 | | | 16.63% | Argentina , China, Chile, Alemania, Japón, | Argentina , Chile, China, Alemania, Japón, |
| | | Argentina | 869.127 | 967.495 | 435.560 | 579.276 | 345.826 | 3.197.284 | 55.51% | 51.59% | -55.50% | | |
| '291890 | Ácido 2,4-diclorofenoxiacético (2,4-D), sus sales y sus ésteres | Mundo | 24.044.216 | 42.570.343 | 61.315.106 | 55.384.890 | 74.387.350 | 257.701.905 | | | 36.43% | China, EEUU, Argentina , Alemania, Suiza, | Argentina , Alemania, EEUU, China, Suiza, |
| | | Argentina | 8.476.771 | 10.701.208 | 16.803.594 | 16.856.395 | 22.041.354 | 74.879.322 | 29.06% | 32.44% | -35.67% | | |
| '292143 | Trifluralina | Mundo | 9.844.541 | 10.745.226 | 4.965.391 | 8.002.844 | 1.364.328 | 34.922.330 | | | -16.61% | China, Reino Unido, India, Alemania, EEUU, | Reino Unido, EEUU, Alemania, India, China, |
| | | Argentina | 0 | 0 | 0 | 1.453 | 0 | 1.453 | 0.00% | 0.00% | -100.00% | | |
| '292429 | Acetanilida | Mundo | 102.695.328 | 94.323.679 | 100.985.452 | 194.212.906 | 136.808.206 | 629.025.571 | | | 15.42% | Suiza, Francia, Alemania, China, EEUU, | Suiza, Alemania, EEUU, Francia, China, |
| | | Argentina | 84.755 | 68.059 | 30.549 | 0 | 1.080 | 184.443 | 0.03% | 0.04% | -88.78% | | |
| '292910 | Diisocianato de difenilmetano | Mundo | 73.473.269 | 73.134.192 | 110.980.310 | 133.226.399 | 216.107.410 | 606.921.580 | | | 33.39% | Alemania, EEUU, Bélgica, Argentina , Francia, | EEUU, Alemania, Argentina , Francia, Bélgica, |
| | | Argentina | 16.409.570 | 12.414.381 | 28.552.486 | 20.295.781 | 36.952.193 | 114.624.411 | 18.89% | 19.72% | -24.73% | | |
| '293339 | Ácido 2-(2-metil-3-cloroanilino) nicotínico y su sal de lisina | Mundo | 202.022.608 | 176.384.938 | 237.143.698 | 279.878.564 | 342.976.873 | 1.238.406.681 | | | 15.58% | Francia, EEUU, Alemania, Reino Unido, Japón, | Alemania, EEUU, Francia, Reino Unido, Japón, |
| | | Argentina | 0 | 206.562 | 199.062 | 500 | 9.838 | 415.962 | 0.03% | 0.00% | -75.84% | | |

| P.A. | DESCRIPCION DEL PRODUCTO | ORIGEN | 2004 | 2005 | 2006 | 2007 | 2008 | Total 2004-2008 | PARTICIPACION % Argentina 2004 2008 | Incremento % Participación | Incremento % Interanual | Dinamismo Principales Exportadores a BRASIL | Principales Exportadores a BRASIL |
|---------|--|-----------|-------------|-------------|---------------|---------------|---------------|-----------------|---|-------------------------------|----------------------------|--|--|
| '293719 | ACTH(Corticotropina) | Mundo | 1.206.375 | 608.377 | 622.724 | 784.741 | 1.187.527 | 4.409.744 | | | 7.53% | Canada, Países Bajos, India, Suiza, España, | Canada, Suiza, India, Países Bajos, España, |
| '300230 | Vacuna contra la rabia | Mundo | 20.053.077 | 25.523.802 | 32.493.327 | 35.847.838 | 64.126.159 | 178.044.203 | | | 35.95% | EEUU, Países Bajos, España, Francia, Hungria, | EEUU, Países Bajos, Hungria, Francia, España, |
| | | Argentina | 179.120 | 432.329 | 486.651 | 277.716 | 640.469 | 2.016.285 | 1.13% | 0.95% | -57.59% | | |
| '300410 | Medicamentos c/penicilinas,estreptomicinas o dervados,acondicionados p/la venta por menor | Mundo | 19.999.256 | 23.787.093 | 22.681.293 | 30.642.465 | 38.318.890 | 135.428.997 | | | 18.61% | India, Venezuela, Reino Unido, Méjico, Italia, | India, Méjico, Italia, Reino Unido, Venezuela, |
| | | Argentina | 398.129 | 640.672 | 972.827 | 2.167.494 | 2.723.925 | 6.903.047 | 5.10% | 4.55% | -6.34% | | |
| '300420 | Medicamentos c/Cloranfenicol,su palmitato,succinato o hemisuccinato,acondicionados p/la venta por menor | Mundo | 107.198.611 | 112.312.956 | 129.383.694 | 156.251.885 | 157.678.973 | 662.826.119 | | | 10.41% | EEUU, Japón, Suiza, India, Italia, | EEUU, India, Italia, Suiza, Japón, |
| | | Argentina | 2.019.525 | 2.291.392 | 2.713.707 | 4.653.972 | 6.922.226 | 18.600.822 | 2.81% | 3.14% | -27.52% | | |
| '300432 | Medicamentos c/hormonas corticosuprarrenales,acondicionados p/la venta por menor | Mundo | 36.736.796 | 33.051.240 | 23.405.404 | 21.653.686 | 23.896.276 | 138.743.402 | | | -9.09% | Bélgica, Argentina, Reino Unido, Suecia, Italia, | Bélgica, Reino Unido, Suecia, Argentina , Italia, |
| | | Argentina | 5.158.482 | 4.641.645 | 3.123.602 | 3.288.392 | 2.824.284 | 19.036.405 | 13.72% | 12.93% | -56.86% | | |
| '300439 | Medicamentos a base de hormona del crecimiento (somatotropina),acondicionados p/la venta por menor | Mundo | 114.554.189 | 139.225.523 | 189.275.756 | 239.282.408 | 324.856.754 | 1.007.194.630 | | | 29.92% | Francia, Alemania, EEUU, Reino Unido, Suiza, | Alemania, Reino Unido, EEUU, Suiza, Francia, |
| | | Argentina | 4.160.258 | 6.221.982 | 8.569.341 | 7.952.086 | 12.606.421 | 39.510.088 | 3.92% | 3.76% | -42.37% | | |
| '300440 | Medicamentos c/Vimblastina o derivados,acondicionados p/la venta por menor | Mundo | 31.930.114 | 29.300.179 | 21.228.148 | 23.860.920 | 33.435.321 | 139.754.682 | | | 4.19% | Reino Unido, EEUU, Alemania, Argentina , Italia, | Reino Unido, EEUU, Alemania, Italia, Argentina , |
| | | Argentina | 1.943.045 | 2.524.076 | 3.662.928 | 3.527.534 | 3.021.633 | 14.679.216 | 10.50% | 7.56% | -39.64% | | |
| '300450 | Medicamentos c/folinato de Calcio(Leucovorina),acondicionados p/la venta por menor | Mundo | 36.922.662 | 35.259.359 | 39.983.455 | 54.711.909 | 66.083.727 | 232.961.112 | | | 16.63% | Suiza, Alemania, Méjico, EEUU, Argentina , | Suiza, EEUU, Argentina , Alemania, Méjico, |
| | | Argentina | 6.682.813 | 3.687.814 | 4.542.656 | 6.596.466 | 8.907.908 | 30.417.657 | 13.06% | 15.79% | -32.90% | | |
| '300490 | Medicamentos c/Estreptoquinasa acondicionados p/la venta por menor | Mundo | 706.536.338 | 918.144.799 | 1.258.229.999 | 1.694.181.261 | 1.955.340.939 | 6.532.433.336 | | | 29.26% | Francia, Suiza, EEUU, Irlanda, Alemania, | EEUU, Suiza, Alemania, Francia, Irlanda, |
| | | Argentina | 25.207.005 | 29.801.569 | 32.718.043 | 37.812.536 | 43.515.309 | 169.054.462 | 2.59% | 2.90% | -43.66% | | |
| '330113 | Aceites esenciales de agrios- De limón | Mundo | 4.645.878 | 8.469.588 | 11.042.508 | 12.217.679 | 10.310.787 | 46.686.440 | | | 26.93% | Argentina , España, Suiza, EEUU, Uruguay, | Argentina , Uruguay, EEUU, Suiza, España, |
| | | Argentina | 3.621.619 | 6.914.718 | 9.033.828 | 9.551.657 | 7.321.675 | 36.443.497 | 78.06% | 74.48% | -40.91% | | |

| P.A. | DESCRIPCION DEL PRODUCTO | ORIGEN | 2004 | 2005 | 2006 | 2007 | 2008 | Total 2004-2008 | PARTICIPACION % Argentina 2004-2008 | Incremento % Participación | Incremento % Interanual | Dinamismo Principales Exportadores a BRASIL | Principales Exportadores a BRASIL |
|---------|--|-----------|-------------|-------------|-------------|-------------|-------------|-----------------|-------------------------------------|----------------------------|-------------------------|---|---|
| '330210 | Mezclas de sustancias odoríferas de los tipos utilizados en las industrias alimentarias o de bebidas | Mundo | 33.290.328 | 31.001.812 | 35.944.422 | 58.906.833 | 38.819.014 | 197.962.409 | | | 9.71% | Uruguay, EEUU, Alemania, Argentina , Suiza, | Uruguay, EEUU, Argentina , Suiza, Alemania, |
| | | Argentina | 2.562.088 | 2.371.395 | 2.934.298 | 3.664.057 | 3.552.419 | 15.084.257 | 7.62% | 8.42% | -37.85% | | |
| '330420 | Sombras y delineadores p/maquillaje de los ojos,lápices p/cejas y máscaras p/pestañas | Mundo | 4.024.625 | 4.689.802 | 6.793.833 | 10.515.942 | 9.008.862 | 35.033.064 | | | 25.46% | Francia, Alemania, Argentina , Canada, EEUU, | Francia, Argentina , Alemania, EEUU, Canada, |
| | | Argentina | 793.777 | 953.495 | 905.979 | 2.224.238 | 3.136.527 | 8.014.016 | 22.88% | 27.27% | -14.87% | | |
| '330499 | Preparaciones de belleza,maquillaje y cuidado de la piel,excluido medicamentos,ncop. | Mundo | 19.581.652 | 25.364.518 | 34.335.742 | 42.703.794 | 44.356.247 | 166.341.953 | | | 23.29% | España, Francia, Italia, EEUU, Chile, | Francia, EEUU, Chile, Italia, España, |
| | | Argentina | 298.495 | 274.894 | 612.426 | 774.137 | 1.386.500 | 3.346.452 | 2.01% | 2.33% | -12.70% | | |
| '330510 | Champúes | Mundo | 2.464.367 | 2.614.961 | 3.222.815 | 5.163.345 | 5.095.419 | 18.560.907 | | | 22.06% | EEUU, Francia, Alemania, Argentina , España, | EEUU, Francia, España, Argentina , Alemania, |
| | | Argentina | 27.552 | 57.858 | 392.625 | 495.260 | 101.912 | 1.075.207 | 5.79% | 1.56% | 101.19% | | |
| '330590 | Preparaciones capilares excluidas p/ondulación o desrizado permanentes,lacas y champúes | Mundo | 6.608.009 | 7.964.537 | 9.731.621 | 13.127.466 | 14.406.465 | 51.838.098 | | | 21.84% | Países Bajos, Italia, España, EEUU, Alemania, | EEUU, España, Alemania, Países Bajos, Italia, |
| | | Argentina | 205.751 | 532.598 | 414.202 | 661.034 | 536.280 | 2.349.865 | 4.53% | 3.42% | -40.66% | | |
| '330710 | Preparaciones p/afeitar o p/antes o después del afeitado | Mundo | 4.670.014 | 5.758.104 | 6.325.999 | 8.474.113 | 13.789.010 | 39.017.240 | | | 32.46% | EEUU, Francia, Argentina , Chile, Alemania, | Argentina , EEUU, Alemania, Chile, Francia, |
| | | Argentina | 3.133.319 | 4.185.007 | 4.853.701 | 5.184.671 | 8.731.083 | 26.087.781 | 66.86% | 65.21% | -44.30% | | |
| '330720 | Desodorantes corporales y antitransparantes | Mundo | 25.450.322 | 35.712.529 | 49.329.669 | 65.872.538 | 109.787.903 | 286.152.961 | | | 44.66% | Méjico, Argentina , Francia, EEUU, Alemania, | Argentina , Alemania, EEUU, Francia, Méjico, |
| | | Argentina | 23.435.525 | 32.890.535 | 45.599.223 | 60.094.104 | 95.144.523 | 257.163.910 | 89.87% | 89.37% | -32.39% | | |
| '330749 | Preparaciones p/perfumar o desodorizar locales incluso p/ceremonias religiosas,ncop. | Mundo | 4.310.481 | 6.092.333 | 6.006.575 | 10.060.380 | 4.261.732 | 30.731.501 | | | 12.45% | EEUU, Argentina , Italia, Japón, Tailandia, | Argentina , Japón, EEUU, Tailandia, Italia, |
| | | Argentina | 3.490.634 | 5.178.532 | 4.540.059 | 7.818.302 | 443.868 | 21.471.395 | 69.87% | 45.70% | -35.03% | | |
| '380810 | Insecticidas presentados en envases exclusivamente de uso directo en aplicaciones domésticas | Mundo | 123.535.381 | 173.698.012 | 193.575.291 | 281.790.711 | 329.447.170 | 1.102.046.565 | | | 28.63% | EEUU, Argentina , Israel, Austria, Bélgica, | EEUU, Austria, Bélgica, Argentina , Israel, |
| | | Argentina | 14.328.375 | 20.913.197 | 22.967.219 | 29.034.975 | 35.977.027 | 123.220.793 | 11.18% | 11.26% | -40.94% | | |
| '380830 | Herbicidas presentados en envases exclusivamente de uso directo en aplicaciones domésticas | Mundo | 230.752.668 | 190.154.996 | 166.565.500 | 275.993.688 | 536.170.540 | 1.399.637.392 | | | 32.49% | EEUU, Israel, Argentina , Francia, Alemania, | Argentina , EEUU, Israel, Francia, Alemania, |
| | | Argentina | 80.250.287 | 56.943.888 | 56.330.293 | 111.016.553 | 267.340.997 | 571.882.018 | 40.86% | 42.32% | -26.00% | | |

| P.A. | DESCRIPCION DEL PRODUCTO | ORIGEN | 2004 | 2005 | 2006 | 2007 | 2008 | Total 2004-2008 | PARTICIPACION % Argentina 2004-2008 | Incremento % Participación | Incremento % Interanual | Dinamismo Principales Exportadores a BRASIL | Principales Exportadores a BRASIL |
|---------|--|-----------|-------------|-------------|-------------|-------------|-------------|-----------------|-------------------------------------|----------------------------|-------------------------|---|---|
| '381512 | Catalizadores sobre soporte,c/metales preciosos o sus compuestos como sustancia activa | Mundo | 24.482.787 | 49.358.689 | 59.023.834 | 70.150.404 | 82.083.436 | 285.099.150 | | | 39.26% | EEUU, Argentina, Francia, Bélgica, Italia, | Argentina, EEUU, Francia, Italia, Bélgica, |
| | | Argentina | 14.058.978 | 25.358.406 | 40.759.673 | 49.708.526 | 60.671.013 | 190.556.596 | 66.84% | 65.67% | -29.33% | | |
| '390110 | Polietileno densidad >0,94,lineal,en formas primarias | Mundo | 35.353.936 | 48.257.543 | 64.862.043 | 90.853.565 | 189.830.042 | 429.157.129 | | | 54.98% | Argentina, Corea del Sur, EEUU, Alemania, Países Bajos, | Argentina, EEUU, Corea del Sur, Alemania, Países Bajos, |
| | | Argentina | 19.547.319 | 24.624.351 | 37.440.129 | 38.636.687 | 65.280.805 | 185.529.291 | 43.23% | 44.84% | -36.19% | | |
| '390120 | Polietileno,c/carga,vulcanizado,de densidad >1,3,en formas primarias | Mundo | 100.295.110 | 137.656.845 | 141.614.744 | 156.714.312 | 269.567.429 | 805.848.440 | | | 30.70% | Argentina, Corea del Sur, Bélgica, EEUU, Alemania, | Argentina, EEUU, Bélgica, Corea del Sur, Alemania, |
| | | Argentina | 80.305.924 | 107.801.662 | 102.315.232 | 75.174.344 | 96.647.379 | 462.244.541 | 57.36% | 57.96% | -57.90% | | |
| '390210 | Polipropileno c/carga,en formas primarias | Mundo | 39.509.624 | 65.084.597 | 94.804.053 | 177.469.553 | 237.142.305 | 614.010.132 | | | 57.80% | EEUU, Colombia, Corea del Sur, India, Argentina, | EEUU, Argentina, India, Corea del Sur, Colombia, |
| | | Argentina | 10.745.769 | 15.660.140 | 28.251.510 | 40.510.889 | 43.468.976 | 138.637.284 | 22.58% | 22.76% | -19.05% | | |
| '390220 | Polisobutileno en formas primarias | Mundo | 1.600.230 | 2.056.211 | 2.154.944 | 2.887.535 | 5.286.768 | 13.985.688 | | | 37.60% | EEUU, Alemania, Japón, India, Argentina, | EEUU, Argentina, Alemania, Japón, India, |
| | | Argentina | 299.748 | 493.818 | 762.494 | 1.263.203 | 2.267.413 | 5.086.676 | 36.37% | 30.81% | -19.98% | | |
| '390319 | Poliestirenos excluido expandible,en formas primarias | Mundo | 23.430.173 | 11.706.529 | 15.868.245 | 13.388.744 | 9.994.817 | 74.388.508 | | | -13.87% | Corea del Sur, Venezuela, Colombia, EEUU, Malasia, | Venezuela, EEUU, Corea del Sur, Colombia, Malasia, |
| | | Argentina | 511.552 | 181.261 | 116.098 | 234.067 | 252.468 | 1.295.446 | 1.74% | 2.35% | -33.58% | | |
| '390410 | Policloruro de vinilo en formas primarias,s/mezclar c/otras sustancias | Mundo | 66.448.933 | 96.325.923 | 95.890.311 | 143.212.457 | 390.509.361 | 792.386.985 | | | 66.63% | Alemania, China, EEUU, Colombia, Argentina, | EEUU, Argentina, Colombia, China, Alemania, |
| | | Argentina | 42.541.877 | 46.677.944 | 45.555.222 | 33.969.047 | 47.830.021 | 216.574.111 | 27.33% | 38.14% | -56.96% | | |
| '390690 | Acidos poliacrílicos y sus sales,en agua | Mundo | 117.543.571 | 141.598.632 | 171.301.331 | 196.363.021 | 228.964.791 | 855.771.346 | | | 18.17% | Reino Unido, EEUU, China, Alemania, Japón, | EEUU, Japón, Alemania, Reino Unido, China, |
| | | Argentina | 4.805.302 | 5.155.295 | 6.164.959 | 6.798.473 | 4.382.551 | 27.306.580 | 3.19% | 3.00% | -42.53% | | |
| '390720 | Polioxifenileno c/carga,en formas primarias | Mundo | 111.240.457 | 127.859.825 | 156.056.158 | 176.493.608 | 214.182.187 | 785.832.235 | | | 17.86% | EEUU, Argentina, Países Bajos, Singapur, Alemania, | EEUU, Alemania, Países Bajos, Singapur, Argentina, |
| | | Argentina | 4.873.556 | 5.752.068 | 5.918.216 | 6.236.580 | 8.593.683 | 31.374.103 | 3.99% | 4.20% | -47.93% | | |
| '390760 | Politereftalato de etileno en formas primarias | Mundo | 150.970.394 | 235.268.892 | 219.605.354 | 154.084.213 | 181.222.812 | 941.151.665 | | | 9.24% | Other Asia, nes, Corea del Sur, Argentina, Méjico, China, | Other Asia, nes, Argentina, Méjico, Corea del Sur, China, |
| | | Argentina | 99.338.877 | 91.284.561 | 1.542.841 | 6.443.841 | 2.384.153 | 200.994.273 | 21.36% | 33.56% | 4.84% | | |

| P.A. | DESCRIPCION DEL PRODUCTO | ORIGEN | 2004 | 2005 | 2006 | 2007 | 2008 | Total 2004-2008 | PARTICIPACION % Argentina 2004-2008 | Incremento % Participación | Incremento % Interanual | Dinamismo Principales Exportadores a BRASIL | Principales Exportadores a BRASIL |
|---------|---|-----------|------------|-------------|-------------|-------------|-------------|-----------------|-------------------------------------|----------------------------|-------------------------|--|--|
| '390810 | Poliamida-11 en líquido, pastas, dispersiones o disoluciones | Mundo | 92.525.562 | 105.342.307 | 126.529.081 | 170.688.899 | 203.088.113 | 698.173.962 | | | 21.96% | Argentina , Alemania, EEUU, Francia, Italia, | Argentina , EEUU, Alemania, Francia, Italia, |
| | | Argentina | 23.999.705 | 25.465.629 | 33.649.968 | 35.341.746 | 36.207.612 | 154.664.660 | 22.15% | 21.88% | -40.71% | | |
| '391231 | Carboximetilcelulosa y sus sales, en formas primarias | Mundo | 15.265.762 | 15.398.491 | 19.973.801 | 26.807.252 | 38.339.931 | 115.785.237 | | | 26.95% | Italia, Filipinas, Países Bajos, Suecia, Argentina , | Italia, Argentina , Suecia, Filipinas, Países Bajos, |
| | | Argentina | 4.498.369 | 4.796.164 | 6.952.987 | 6.439.645 | 8.922.389 | 31.609.554 | 27.30% | 26.37% | -40.60% | | |
| '391390 | Caucho clorado o clorhidratado en trozos, polvo, gránulos, copos y similares | Mundo | 15.995.269 | 20.573.667 | 23.204.585 | 22.228.476 | 31.775.797 | 113.777.794 | | | 20.04% | Alemania, EEUU, China, Canada, Francia, | EEUU, China, Francia, Canada, Alemania, |
| | | Argentina | 163.501 | 36.132 | 84.346 | 150 | 4.332 | 288.461 | 0.25% | 0.52% | -41.60% | | |
| '391740 | Accesorios de tubería, de plástico | Mundo | 18.784.925 | 19.460.572 | 21.739.934 | 36.588.100 | 48.017.871 | 144.591.402 | | | 28.71% | Italia, Alemania, EEUU, Argentina , Reino Unido, | Alemania, Reino Unido, EEUU, Italia, Argentina , |
| | | Argentina | 902.971 | 1.183.024 | 1.481.944 | 3.252.905 | 3.882.699 | 10.703.543 | 7.40% | 6.45% | -13.81% | | |
| '391910 | Placas, láminas, cintas, tiras y otras formas planas, de plástico, autoadhesivas, en rollos ancho <= 20cm. | Mundo | 29.457.258 | 32.523.706 | 32.253.872 | 42.703.108 | 54.539.071 | 191.477.015 | | | 17.42% | EEUU, Argentina , China, Japón, Reino Unido, | EEUU, Argentina , China, Reino Unido, Japón, |
| | | Argentina | 4.482.928 | 4.741.961 | 6.903.426 | 6.139.298 | 7.628.767 | 29.896.380 | 15.61% | 14.60% | -41.37% | | |
| '391990 | Placas, láminas, cintas, tiras y otras formas planas, de plástico, autoadhesivas, excluidas en rollos ancho <= 20cm | Mundo | 61.308.560 | 67.373.859 | 76.588.827 | 97.322.388 | 138.363.272 | 440.956.906 | | | 23.20% | EEUU, Other Asia, nes, China, Argentina , Alemania, | EEUU, China, Alemania, Argentina , Other Asia, nes, |
| | | Argentina | 7.935.970 | 7.859.164 | 6.117.762 | 4.682.713 | 4.936.955 | 31.532.564 | 7.15% | 8.26% | -61.40% | | |
| '392010 | Placas, láminas, hojas y tiras de polímeros de etileno, s/refuerzo, estratificación ni soporte | Mundo | 26.268.086 | 35.215.084 | 47.901.487 | 62.572.956 | 82.419.407 | 254.377.020 | | | 33.11% | EEUU, Alemania, Dinamarca, Argentina , Reino Unido, | Argentina , EEUU, Dinamarca, Alemania, Reino Unido, |
| | | Argentina | 7.149.960 | 11.452.774 | 10.512.731 | 12.460.679 | 25.617.327 | 67.193.471 | 26.41% | 29.15% | -47.42% | | |
| '392020 | Placas, hojas y tiras de polímeros de propileno, biaxialmente orientados, de ancho <= a 12 cm. y espesor = a 25,4 micrones, metalizadas | Mundo | 45.757.771 | 57.266.258 | 69.414.328 | 80.099.831 | 108.505.054 | 361.043.242 | | | 24.31% | EEUU, Chile, Argentina , Peru, Italia, | EEUU, Chile, Argentina , Peru, Italia, |
| | | Argentina | 4.707.112 | 6.725.629 | 8.619.734 | 4.259.205 | 11.640.663 | 35.952.343 | 9.96% | 10.51% | -55.61% | | |
| '392043 | Placas, hojas y tiras de poli(cloruro de vinilo), c/contenido de plastificantes >= a 6%, transparentes, termocontraíbles, de espesor <= a 250 micrómetros | Mundo | 13.560.260 | 13.605.115 | 14.536.753 | 18.643.936 | 26.972.242 | 87.318.306 | | | 20.03% | EEUU, Uruguay, China, Italia, Other Asia, nes, | Uruguay, Other Asia, nes, China, Italia, EEUU, |
| | | Argentina | 860.057 | 1.092.023 | 896.231 | 1.047.953 | 1.324.471 | 5.220.735 | 5.98% | 5.63% | -50.25% | | |
| '392049 | Placas, hojas y tiras de polímeros de cloruro de vinilo ncop. | Mundo | 11.586.268 | 13.955.206 | 15.327.118 | 21.510.712 | 33.683.760 | 96.063.064 | | | 31.80% | EEUU, Alemania, Argentina , Italia, Portugal, | Argentina , EEUU, Portugal, Italia, Alemania, |
| | | Argentina | 3.170.633 | 2.973.332 | 4.652.302 | 4.684.568 | 4.295.475 | 19.776.310 | 20.59% | 20.06% | -35.71% | | |

| P.A. | DESCRIPCION DEL PRODUCTO | ORIGEN | 2004 | 2005 | 2006 | 2007 | 2008 | Total 2004-2008 | PARTICIPACION % Argentina 2004-2008 | Incremento % Participación | Incremento % Interanual | Dinamismo Principales Exportadores a BRASIL | Principales Exportadores a BRASIL |
|---------|---|-----------|-------------|-------------|-------------|-------------|-------------|-----------------|-------------------------------------|----------------------------|-------------------------|--|--|
| '392190 | Placas,láminas,hojas y tiras de resina melaminaformaldehído estratificada | Mundo | 72.016.273 | 69.201.375 | 66.567.517 | 85.618.349 | 112.510.514 | 405.914.028 | | | 13.08% | China, EEUU, Alemania, Francia, Argentina , | EEUU, China, Argentina , Alemania, Francia, |
| | | Argentina | 5.332.431 | 4.672.742 | 4.690.412 | 8.555.115 | 17.406.311 | 40.657.011 | 10.02% | 11.44% | -29.31% | | |
| '392329 | Bolsas y cucuruchos de plástico ncop. | Mundo | 6.737.443 | 10.021.709 | 13.171.480 | 11.149.685 | 12.262.429 | 53.342.746 | | | 18.70% | EEUU, Israel, Corea del Sur, China, Argentina , | Argentina , China, Corea del Sur, EEUU, Israel, |
| | | Argentina | 1.262.108 | 3.606.471 | 6.058.728 | 1.888.983 | 433.089 | 13.249.379 | 24.84% | 11.13% | -50.21% | | |
| '392330 | Bombonas,botellas,frascos y artículos similares de plástico | Mundo | 75.464.463 | 97.925.750 | 121.388.345 | 143.918.027 | 170.659.416 | 609.356.001 | | | 22.72% | Uruguay, Paraguay, Argentina , Alemania, EEUU, | Uruguay, Argentina , Paraguay, EEUU, Alemania, |
| | | Argentina | 21.846.616 | 41.256.724 | 42.716.328 | 50.826.782 | 56.023.721 | 212.670.171 | 34.90% | 30.89% | -44.37% | | |
| '392350 | Tapones,tapas,cápsulas y otros dispositivos de cierre,de plástico | Mundo | 14.076.317 | 13.958.018 | 20.538.526 | 24.629.936 | 40.011.514 | 113.214.311 | | | 32.17% | EEUU, Alemania, Argentina , Italia, Méjico, | Alemania, EEUU, Argentina , Méjico, Italia, |
| | | Argentina | 2.239.483 | 2.524.137 | 3.710.757 | 3.768.758 | 4.885.552 | 17.128.687 | 15.13% | 14.06% | -37.86% | | |
| '392390 | Artículos p/transporte,envasado y dispositivos de cierre de plástico,ncop. | Mundo | 13.512.497 | 16.310.568 | 18.848.400 | 26.246.692 | 34.673.006 | 109.591.163 | | | 26.91% | Uruguay, EEUU, Argentina , Alemania, China, | Uruguay, Argentina , China, EEUU, Alemania, |
| | | Argentina | 1.330.605 | 2.713.876 | 3.500.739 | 3.499.194 | 3.251.068 | 14.295.482 | 13.04% | 9.61% | -42.76% | | |
| '392690 | Arandelas de plástico | Mundo | 169.573.438 | 197.558.302 | 229.969.545 | 307.095.716 | 395.270.321 | 1.299.467.322 | | | 23.79% | EEUU, Japón, Alemania, China, Francia, | EEUU, Alemania, China, Francia, Japón, |
| | | Argentina | 2.029.588 | 2.761.154 | 3.859.569 | 5.899.071 | 8.941.610 | 23.490.992 | 1.81% | 1.73% | -26.84% | | |
| '401031 | Correas de transmisión s/fin,estriadas,de caucho vulcanizado,circunferencia > a 60cm.y <= a 180cm.,sección trapezoidal | Mundo | 4.236.363 | 4.859.815 | 4.776.554 | 6.802.721 | 8.123.393 | 28.798.846 | | | 18.71% | Francia, Italia, Argentina , Alemania, Reino Unido, | Argentina , Italia, Alemania, Francia, Reino Unido, |
| | | Argentina | 1.388.846 | 1.483.290 | 2.193.492 | 2.913.704 | 2.300.537 | 10.279.869 | 35.70% | 30.55% | -29.82% | | |
| '401032 | Correas de transmisión s/fin,s/estriar,de caucho vulcanizado,circunferencia > a 60cm.y <= a 180cm.,sección trapezoidal | Mundo | 5.620.930 | 4.264.919 | 4.644.857 | 6.635.185 | 9.301.327 | 30.467.218 | | | 16.95% | China, Venezuela, Alemania, EEUU, Argentina , | China, Venezuela, Argentina , Alemania, EEUU, |
| | | Argentina | 858.093 | 841.383 | 942.036 | 1.131.284 | 1.805.083 | 5.577.879 | 18.31% | 17.34% | -41.99% | | |
| '401033 | Correas de transmisión s/fin,estriadas,de caucho vulcanizado,circunferencia > a 180cm.y <= a 240cm.,sección trapezoidal | Mundo | 635.373 | 645.086 | 759.572 | 1.009.060 | 1.549.076 | 4.598.167 | | | 26.41% | Argentina , Dinamarca, Reino Unido, Alemania, EEUU, | Argentina , EEUU, Alemania, Reino Unido, Dinamarca, |
| | | Argentina | 434.881 | 379.246 | 382.149 | 472.503 | 563.385 | 2.232.164 | 48.54% | 52.41% | -43.90% | | |
| '401035 | Correas de transmisión s/fin,de caucho vulcanizado,circunferencia > a 60cm.y <= a 150cm.,c/muestras | Mundo | 7.568.294 | 9.076.319 | 10.658.791 | 14.326.004 | 17.215.014 | 58.844.422 | | | 22.98% | Argentina , Italia, Alemania, Francia, Méjico, | Argentina , Francia, Alemania, Italia, Méjico, |
| | | Argentina | 5.362.689 | 6.828.930 | 6.884.884 | 8.623.295 | 10.694.339 | 38.394.137 | 65.25% | 66.49% | -43.48% | | |

| P.A. | DESCRIPCION DEL PRODUCTO | ORIGEN | 2004 | 2005 | 2006 | 2007 | 2008 | Total 2004-2008 | PARTICIPACION % Argentina 2004-2008 | Incremento % Participación | Incremento % Interanual | Dinamismo Principales Exportadores a BRASIL | Principales Exportadores a BRASIL |
|---------|--|-----------|------------|-------------|-------------|-------------|-------------|-----------------|-------------------------------------|----------------------------|-------------------------|--|---|
| '401039 | Correas de transmisión de caucho vulcanizado,ncop. | Mundo | 13.308.876 | 14.068.230 | 13.580.343 | 17.879.731 | 24.646.570 | 83.483.750 | | | 17.94% | EEUU, Francia, China, Alemania, Japón, | EEUU, China, Alemania, Japón, Francia, |
| | | Argentina | 107.677 | 56.418 | 62.044 | 108.173 | 111.855 | 446.167 | 0.53% | 0.63% | -28.92% | | |
| '401110 | Neumáticos de caucho,nuevos,utilizados en automóviles de turismo | Mundo | 87.562.383 | 148.673.254 | 167.062.626 | 206.708.277 | 343.333.063 | 953.339.603 | | | 43.00% | Argentina , China, Japón, Corea del Sur, Colombia, | Argentina , China, Colombia, Corea del Sur, Japón, |
| | | Argentina | 39.534.866 | 60.251.046 | 63.024.612 | 71.651.493 | 88.085.622 | 322.547.639 | 33.83% | 35.40% | -45.43% | | |
| '401120 | Neumáticos de caucho,nuevos,utilizados en autobuses y camiones | Mundo | 79.120.406 | 167.977.681 | 166.317.122 | 218.763.764 | 372.222.211 | 1.004.401.184 | | | 53.25% | China, Japón, Corea del Sur, Reino Unido, Argentina , | China, Argentina , Corea del Sur, Reino Unido, Japón, |
| | | Argentina | 12.404.051 | 27.145.604 | 39.431.085 | 40.177.008 | 39.125.439 | 158.283.187 | 15.76% | 13.09% | -38.21% | | |
| '410150 | Cueros y pieles en bruto,enteras,de bovino o equino,secos,salados,frescos,húmedos | Mundo | 979.406 | 467.317 | 1.949.718 | 1.137.382 | 1.571.567 | 6.105.390 | | | 65.36% | Canada, Uruguay, Venezuela, EEUU, Portugal, | EEUU, Uruguay, Venezuela, Portugal, Canada, |
| '410411 | Cueros y pieles curtidos de bovino,depilados,húmedos,plena flor s/dividir,c/superficie <= a 2,6 m2.,curtidos al cromo | Mundo | 31.494.700 | 34.607.397 | 52.236.775 | 45.356.115 | 53.830.256 | 217.525.243 | | | 16.58% | Paraguay, Egipto, Australia, Italia, EEUU, | Paraguay, Australia, Italia, EEUU, Egipto, |
| | | Argentina | 63.323 | 17.405 | 664.724 | 159.212 | 0 | 904.664 | 0.42% | 0.10% | 860.78% | | |
| '410419 | Cueros y pieles curtidos de bovino,depilados,húmedos,ncop. | Mundo | 2.880.282 | 2.339.974 | 4.289.712 | 2.063.167 | 2.276.167 | 13.849.302 | | | 5.75% | Argentina , Italia, Uruguay, Australia, Bolivia (Plurinational State of), Italia, Australia, | Argentina , Uruguay, Bolivia (Plurinational State of), Italia, Australia, |
| | | Argentina | 1.116.791 | 1.270.485 | 1.620.604 | 1.133.068 | 1.327.717 | 6.468.665 | 46.71% | 48.55% | -50.63% | | |
| '410441 | Cueros y pieles enteros de bovino,depilados,secos,plena flor s/dividir o divididos c/la flor,c/una superficie por unidad <=a 2,6 m2. | Mundo | 49.609.396 | 29.560.843 | 25.802.827 | 31.347.423 | 22.766.975 | 159.087.464 | | | -14.75% | Argentina , Bangladesh, Uruguay, Brasil, India, | Argentina , Uruguay, Bangladesh, Brasil, India, |
| | | Argentina | 45.620.679 | 26.086.339 | 24.382.985 | 30.234.556 | 19.872.836 | 146.197.395 | 91.90% | 89.62% | -45.63% | | |
| '410449 | Cueros y pieles enteros de bovino,depilados,secos,c/una superficie por unidad <=a 2,6 m2.,ncop. | Mundo | 351.529 | 423.935 | 647.918 | 661.593 | 238.525 | 2.323.500 | | | 2.90% | Alemania, Argentina , España, Uruguay, Italia, | Argentina , Italia, España, Uruguay, Alemania, |
| | | Argentina | 187.465 | 343.968 | 360.078 | 190.983 | 199.326 | 1.281.820 | 55.17% | 68.45% | -60.57% | | |
| '410711 | Cueros y pieles enteros de bovino,preparados despues del curtido o secado,o apergaminados,depilados,plena flor s/dividir,ncop. | Mundo | 101.257 | 265.809 | 1.048.366 | 649.346 | 340.584 | 2.405.362 | | | 92.83% | China, Hong Kong SAR, Argentina , Italia, EEUU, Canada, | China, Hong Kong SAR, Italia, Canada, EEUU, Argentina , |
| | | Argentina | 0 | 0 | 79.827 | 24.568 | 22.314 | 126.709 | 5.27% | 3.28% | -92.31% | | |
| '410712 | Cueros y pieles enteros de bovino,preparados despues del curtido o secado,o apergaminados,depilados,divididos c/la flor,ncop. | Mundo | 5.852.659 | 1.356.675 | 2.281.681 | 1.601.000 | 3.329.582 | 14.421.597 | | | 17.37% | Alemania, Uruguay, Brasil, Italia, Argentina , | Uruguay, Italia, Alemania, Argentina , Brasil, |
| | | Argentina | 24.802 | 131.951 | 440.780 | 78.069 | 641.232 | 1.316.834 | 9.13% | 9.84% | -12.06% | | |

| P.A. | DESCRIPCION DEL PRODUCTO | ORIGEN | 2004 | 2005 | 2006 | 2007 | 2008 | Total 2004-2008 | PARTICIPACION % Argentina 2004 2008 | Incremento % Participación | Incremento % Interanual | Dinamismo Principales Exportadores a BRASIL | Principales Exportadores a BRASIL |
|---------|--|-----------|-----------|------------|------------|------------|------------|-----------------|---|-------------------------------|----------------------------|---|--|
| '410719 | Cueros y pieles enteros de bovino,preparados despues del curtido o secado,o apergaminados,depilados,ncop.,c/supe rficie <= a 2,6 m2. | Mundo | 9.497.114 | 13.572.549 | 13.723.845 | 10.830.456 | 5.000.664 | 52.624.628 | | | -7.72% | Italia, India, China, Argentina , Alemania, | Italia, Argentina , Alemania, India, China, |
| | | Argentina | 1.542.923 | 1.014.985 | 1.305.750 | 253.364 | 56.385 | 4.173.407 | 7.93% | 8.69% | -62.99% | | |
| '410791 | Cueros y pieles de bovino excluido enteros,preparados despues del curtido o secado,o apergaminados,depilados,plena flor s/dividir | Mundo | 8.957 | 13.839 | 46.116 | 806.917 | 189.548 | 1.065.377 | | | 465.25% | Argentina , India, Italia, Polonia, | Argentina , Italia, Polonia, India, |
| | | Argentina | 8.957 | 13.839 | 6.724 | 785.748 | 184.363 | 999.631 | 93.83% | 98.63% | 2,833.58% | | |
| '410792 | Cueros y pieles de bovino excluido enteros,preparados despues del curtido o secado,o apergaminados,depilados,divididos c/la flor | Mundo | 4.480.930 | 4.582.250 | 4.347.876 | 6.450.125 | 9.411.170 | 29.272.351 | | | 22.85% | Argentina , India, Italia, Chile, Brasil, | Argentina , Italia, Brasil, India, Chile, |
| | | Argentina | 2.153.317 | 3.331.097 | 3.814.141 | 5.214.692 | 6.418.680 | 20.931.927 | 71.51% | 58.13% | -37.19% | | |
| '410799 | Cueros y pieles de bovino excluido enteros,preparados despues del curtido o secado,o apergaminados,depilados,ncop. | Mundo | 3.398.006 | 2.494.097 | 2.096.643 | 1.151.198 | 790.691 | 9.930.635 | | | -29.74% | Italia, Brasil, Colombia, EEUU, Argentina , | Italia, Argentina , Brasil, Colombia, EEUU, |
| | | Argentina | 1.798.902 | 217.024 | 19.647 | 15.049 | 0 | 2.050.622 | 20.65% | 26.47% | -78.59% | | |
| '420100 | Artículos de talabartería y guarnicionería p/animales | Mundo | 221.665 | 327.140 | 366.571 | 547.581 | 768.463 | 2.231.420 | | | 37.34% | Argentina , China, EEUU, Bolivia (Plurinational State of), | China, Argentina , Bolivia (Plurinational State of), EEUU, India, |
| | | Argentina | 63.501 | 90.203 | 99.685 | 105.459 | 129.223 | 488.071 | 21.87% | 22.73% | -45.92% | | |
| '420310 | Prendas de vestir de cuero | Mundo | 1.485.569 | 1.689.197 | 3.082.066 | 3.320.594 | 4.512.210 | 14.089.636 | | | 34.95% | Italia, China, Uruguay, Pakistan, Turquía, | China, Italia, Turquía, Pakistan, Uruguay, |
| | | Argentina | 88.104 | 26.022 | 187.474 | 113.283 | 200.437 | 615.320 | 4.37% | 5.19% | 95.22% | | |
| '420330 | Cintos,cinturones y bandoleras de cuero | Mundo | 908.259 | 1.278.631 | 1.529.506 | 1.418.994 | 1.781.148 | 6.916.538 | | | 19.67% | China, España, Argentina , EEUU, Italia, | China, Italia, Argentina , EEUU, España, |
| | | Argentina | 101.815 | 99.659 | 118.108 | 66.831 | 258.081 | 644.494 | 9.32% | 12.85% | -56.23% | | |
| '420500 | Otras manufacturas de cuero,ncop. | Mundo | 912.919 | 2.931.339 | 3.300.576 | 3.848.345 | 4.612.920 | 15.606.099 | | | 67.54% | Francia, Corea del Sur, Argentina , Paraguay, EEUU, | Argentina , Corea del Sur, Paraguay, EEUU, Francia, |
| | | Argentina | 368.502 | 1.000.783 | 1.166.618 | 1.284.329 | 538.847 | 4.359.079 | 27.93% | 26.02% | -43.33% | | |
| '440122 | Madera en plaquitas o partículas excluida de coníferas | Mundo | 8.089 | 2.100 | 11.769 | 35.671 | 71.669 | 129.298 | | | 172.60% | Chile, Francia, Argentina , Italia, EEUU, | Francia, Chile, EEUU, Italia, Argentina , |
| | | Argentina | 0 | 0 | 1.055 | 0 | 0 | 1.055 | 0.82% | 0.00% | -100.00% | | |
| '440200 | Carbón vegetal | Mundo | 949.742 | 1.566.195 | 3.259.999 | 6.393.240 | 19.176.968 | 31.346.144 | | | 117.28% | China, Italia, Bolivia (Plurinational State of), Paraguay, Siria, | Paraguay, Bolivia (Plurinational State of), China, Italia, Siria, |
| | | Argentina | 20.653 | 254 | 13.980 | 0 | 0 | 34.887 | 0.11% | 1.09% | 1,275.98% | | |

| P.A. | DESCRIPCION DEL PRODUCTO | ORIGEN | 2004 | 2005 | 2006 | 2007 | 2008 | Total 2004-2008 | PARTICIPACION % Argentina 2004-2008 | Incremento % Participación | Incremento % Interanual | Dinamismo Principales Exportadores a BRASIL | Principales Exportadores a BRASIL |
|---------|---|-----------|------------|------------|------------|------------|------------|-----------------|-------------------------------------|----------------------------|-------------------------|--|---|
| '440399 | Maderas ncop.,en bruto | Mundo | 831.659 | 1.313.723 | 2.139.533 | 1.096.963 | 933.049 | 6.314.927 | | | 14.29% | EEUU, Bolivia (Plurinational State of), Paraguay, Argentina, | Bolivia (Plurinational State of), Paraguay, Chile, Argentina, EEUU, |
| | | Argentina | 1.191 | 14.011 | 10.541 | 82.820 | 115.659 | 224.222 | 3.55% | 6.27% | 115.23% | | |
| '440710 | Maderas aserradas de coníferas,espesor > 6mm. | Mundo | 6.274.019 | 6.565.359 | 4.922.958 | 4.589.261 | 2.533.289 | 24.884.886 | | | -17.99% | Argentina, Noruega, Rumania, Italia, Paraguay, | Argentina, Paraguay, Rumania, Italia, Noruega, |
| | | Argentina | 6.222.421 | 6.440.321 | 4.797.952 | 4.500.520 | 2.437.112 | 24.398.326 | 98.04% | 97.69% | -57.93% | | |
| '441111 | Tablero de fibra de madera densidad >a 0,8g/cm3,s/trabajo mecánico ni recubrimiento de superficie | Mundo | 4.799.605 | 4.219.508 | 5.665.355 | 44.149 | 0 | 14.728.617 | | | -44.26% | Argentina, China, Chile, Bolivia (Plurinational State of), China, Hong | Argentina, Bolivia (Plurinational State of), China, Hong Kong SAR, |
| | | Argentina | 3.546.448 | 3.159.369 | 3.857.099 | 28.411 | 0 | 10.591.327 | 71.91% | 36.95% | -69.29% | | |
| '441121 | Tablero de fibra de madera,densidad >0,5 y<=0,8 g/cm3.s/trabajo mecánico ni recubrimiento de superficie | Mundo | 18.845.625 | 18.151.211 | 30.732.587 | 28.242 | 0 | 67.757.665 | | | -33.57% | Argentina, China, España, Venezuela, | Argentina, Venezuela, China, España, |
| | | Argentina | 18.845.625 | 18.151.211 | 29.875.679 | 28.242 | 0 | 66.900.757 | 98.74% | 50.00% | -58.83% | | |
| '491199 | Otros impresos,ncop. | Mundo | 7.846.051 | 10.907.415 | 14.055.143 | 16.433.019 | 22.875.436 | 72.117.064 | | | 31.00% | Argentina, Canada, EEUU, Japón, Francia, | Argentina, Francia, EEUU, Canada, Japón, |
| | | Argentina | 3.163.587 | 4.339.515 | 4.590.792 | 5.055.453 | 6.676.581 | 23.825.928 | 33.04% | 34.75% | -46.02% | | |
| '580211 | Tejidos de algodón c/bucles,crudos,p/toallas | Mundo | 7.801.232 | 20.665.012 | 19.793.614 | 23.066.908 | 27.287.047 | 98.613.813 | | | 48.88% | Argentina, Japón, Other Asia, nes, Peru, | Argentina, Peru, Japón, Other Asia, nes, |
| | | Argentina | 7.800.619 | 20.665.012 | 19.793.614 | 23.066.900 | 27.286.977 | 98.613.122 | 100.00% | 100.00% | -46.92% | | |
| '590210 | Napas tramadas p/neumáticos,de nailon u otras poliamidas,impregnadas o recubiertas de caucho | Mundo | 25.606.235 | 23.219.659 | 23.414.562 | 33.420.353 | 43.330.755 | 148.991.564 | | | 15.98% | Argentina, Alemania, EEUU, China, Sudáfrica, | Argentina, China, Sudáfrica, EEUU, Alemania, |
| | | Argentina | 19.085.901 | 16.212.496 | 16.013.084 | 21.872.885 | 31.181.587 | 104.365.953 | 70.05% | 73.25% | -41.16% | | |
| '590390 | Telas impregnadas,recubiertas o estratificadas c/plástico, ncop. | Mundo | 16.891.552 | 15.399.746 | 15.812.325 | 24.227.735 | 33.924.611 | 106.255.969 | | | 21.77% | EEUU, China, Argentina, Alemania, Italia, | EEUU, China, Argentina, Alemania, Italia, |
| | | Argentina | 1.677.564 | 2.117.005 | 2.448.813 | 3.299.338 | 4.417.811 | 13.960.531 | 13.14% | 11.48% | -37.40% | | |
| '590699 | Telas cauchutadas excluida de punto | Mundo | 7.827.529 | 6.344.440 | 5.990.241 | 6.761.699 | 7.455.193 | 34.379.102 | | | -0.35% | Argentina, Alemania, EEUU, Other Asia, nes, Reino Unido, | Alemania, EEUU, Reino Unido, Argentina, Other Asia, nes, |
| | | Argentina | 1.014.978 | 1.080.809 | 954.812 | 1.059.499 | 514.017 | 4.624.115 | 13.45% | 9.93% | -50.17% | | |
| '591120 | Gasas y telas p/cerner,de materia textil sintética o artificial en pieza | Mundo | 4.720.299 | 4.817.966 | 6.043.609 | 5.763.427 | 8.300.831 | 29.646.132 | | | 16.72% | Suiza, Japón, EEUU, Argentina, China, | Suiza, Japón, China, Argentina, EEUU, |
| | | Argentina | 431.320 | 397.709 | 526.295 | 453.575 | 384.559 | 2.193.458 | 7.40% | 6.89% | -45.37% | | |

| P.A. | DESCRIPCION DEL PRODUCTO | ORIGEN | 2004 | 2005 | 2006 | 2007 | 2008 | Total 2004-2008 | PARTICIPACION % Argentina 2004 2008 | Incremento % Participación | Incremento % Interanual | Dinamismo Principales Exportadores a BRASIL | Principales Exportadores a BRASIL |
|---------|--|-----------|------------|------------|------------|-------------|------------|-----------------|---|-------------------------------|----------------------------|--|--|
| '591190 | Productos y artículos textiles p/usuarios técnicos citados en la nota 7 del capítulo 59, ncop. | Mundo | 14.632.258 | 16.232.516 | 16.131.423 | 18.812.794 | 18.209.147 | 84.018.138 | | | 5.93% | Italia, Argentina , EEUU, Indonesia, Alemania, | Italia, EEUU, Indonesia, Alemania, Argentina , |
| | | Argentina | 864.861 | 616.577 | 605.339 | 949.289 | 828.499 | 3.864.565 | 4.60% | 5.23% | -36.25% | | |
| '600410 | Tejidos de punto, de algodón, ancho > a 30cm., c/hilados de elastómeros en peso >= a 5%, s/hilos de caucho | Mundo | 6.336.664 | 9.803.213 | 23.021.657 | 121.187.705 | 61.203.790 | 221.553.029 | | | 141.61% | Corea del Sur, Viet Nam, China, Portugal, Other Asia, nes, | China, Corea del Sur, Other Asia, nes, Portugal, Viet Nam, |
| | | Argentina | 261 | 0 | 0 | 0 | 288.244 | 288.505 | 0.13% | 0.24% | -100.00% | | |
| '610510 | Camisas de punto, de algodón, p/hombres o niños | Mundo | 1.368.635 | 1.510.041 | 3.405.820 | 7.172.259 | 20.192.331 | 33.649.086 | | | 107.00% | Argentina , China, Peru, Bolivia (Plurinational State of), India, | China, Peru, India, Argentina , Bolivia (Plurinational State of), |
| | | Argentina | 176.008 | 156.502 | 234.273 | 491.318 | 1.790.459 | 2.848.560 | 8.47% | 10.86% | -10.15% | | |
| '610821 | Bragas de punto, de algodón, p/mujeres o niñas | Mundo | 34.643 | 46.740 | 135.992 | 450.010 | 580.639 | 1.248.024 | | | 121.45% | Portugal, Argentina , China, Peru, China, Hong Kong SAR, | China, Portugal, China, Hong Kong SAR, Peru, Argentina , |
| | | Argentina | 1.326 | 1.234 | 23 | 1.514 | 5.860 | 9.957 | 0.80% | 2.42% | 1,546.12% | | |
| '610822 | Bragas de punto, de fibras sintéticas o artificiales, p/mujeres o niñas | Mundo | 866.590 | 829.528 | 1.693.121 | 2.805.598 | 2.377.182 | 8.572.019 | | | 37.57% | Italia, China, China, Hong Kong SAR, Uruguay, Argentina , | China, Argentina , Uruguay, Italia, China, Hong Kong SAR, |
| | | Argentina | 163.627 | 161.472 | 401.975 | 627.312 | 171.014 | 1.525.400 | 17.80% | 13.04% | 1.25% | | |
| '610910 | T-shirts y camisetas interiores de punto, de algodón | Mundo | 2.961.592 | 5.826.239 | 7.741.583 | 10.973.674 | 15.924.144 | 43.427.232 | | | 54.12% | Argentina , China, Peru, Turquía, Bangladesh, | China, Argentina , Turquía, Bangladesh, Peru, |
| | | Argentina | 256.071 | 213.981 | 746.227 | 1.867.916 | 2.319.789 | 5.403.984 | 12.44% | 11.61% | 49.76% | | |
| '610990 | T-shirts y camisetas interiores de punto, de materia textil excluido algodón | Mundo | 2.010.337 | 2.390.723 | 2.605.363 | 5.277.868 | 9.769.280 | 22.053.571 | | | 53.89% | China, Tailandia, Argentina , Indonesia, Paraguay, | China, Tailandia, Argentina , Paraguay, Indonesia, |
| | | Argentina | 29.774 | 13.491 | 114.514 | 734.703 | 1.519.949 | 2.412.431 | 10.94% | 8.52% | 272.60% | | |
| '611020 | Suéteres, pullovers, chalecos y similares de punto, de algodón | Mundo | 2.403.903 | 3.810.841 | 5.237.919 | 8.923.330 | 15.617.207 | 35.993.200 | | | 60.34% | China, Hong Kong SAR, China, Argentina , Bangladesh, Cambodia, | China, Bangladesh, Cambodia, China, Hong Kong SAR, Argentina , |
| | | Argentina | 257.440 | 185.660 | 263.242 | 412.529 | 840.102 | 1.958.973 | 5.44% | 8.04% | -25.38% | | |
| '611030 | Suéteres, pullovers, chalecos y similares de punto, de fibras sintéticas o artificiales | Mundo | 10.209.863 | 15.996.685 | 19.458.701 | 24.348.599 | 27.982.076 | 97.995.924 | | | 29.59% | China, Uruguay, Bangladesh, Indonesia, China, Hong Kong SAR, | China, Bangladesh, Indonesia, Uruguay, China, Hong Kong SAR, |
| | | Argentina | 483.765 | 817.972 | 431.297 | 226.721 | 312.749 | 2.272.504 | 2.32% | 2.93% | -73.68% | | |
| '611120 | Prendas y accesorios de vestir de punto, de algodón, para bebés | Mundo | 556.241 | 1.075.338 | 2.024.324 | 3.605.638 | 5.897.245 | 13.158.786 | | | 80.81% | Indonesia, Argentina , India, China, Turquía, | China, India, Argentina , Turquía, Indonesia, |
| | | Argentina | 206.957 | 217.730 | 171.179 | 248.913 | 178.463 | 1.023.242 | 7.78% | 20.12% | -43.99% | | |

| P.A. | DESCRIPCION DEL PRODUCTO | ORIGEN | 2004 | 2005 | 2006 | 2007 | 2008 | Total 2004-2008 | PARTICIPACION % Argentina 2004 2008 | Incremento % Participación | Incremento % Interanual | Dinamismo Principales Exportadores a BRASIL | Principales Exportadores a BRASIL |
|---------|--|-----------|-----------|-----------|------------|------------|------------|-----------------|---|-------------------------------|----------------------------|--|--|
| '611241 | Bañadores de punto,de fibras sintéticas,p/mujeres o niñas | Mundo | 76.736 | 51.711 | 163.107 | 322.131 | 385.767 | 999.452 | | | 75.01% | Brasil, Argentina , Italia, Uruguay, China, | China, Italia, Uruguay, Brasil, Argentina , |
| | | Argentina | 11.759 | 750 | 10.214 | 387 | 6.222 | 29.332 | 2.93% | 8.47% | 241.41% | | |
| '611430 | Prendas de vestir no expresada ni comprendida en otra parte de punto,de fibras sintéticas o artificiales | Mundo | 828.994 | 607.959 | 2.106.806 | 1.129.537 | 5.092.163 | 9.765.459 | | | 131.08% | China, Hong Kong SAR, Argentina , China, Indonesia, Portugal, | China, Portugal, China, Hong Kong SAR, Argentina , Indonesia, |
| | | Argentina | 12.768 | 18.522 | 37.684 | 147.113 | 245.721 | 461.808 | 4.73% | 3.18% | 48.46% | | |
| '620342 | Pantalones largos,cortos,c/peto y shorts excluidos de punto,de algodón,p/hombres o niños | Mundo | 4.664.457 | 9.440.097 | 18.806.226 | 34.898.179 | 47.833.793 | 115.642.752 | | | 81.06% | China, Paraguay, Italia, Colombia, Bangladesh, | China, Paraguay, Italia, Bangladesh, Colombia, |
| | | Argentina | 271.612 | 406.500 | 496.033 | 765.409 | 1.012.248 | 2.951.802 | 2.55% | 3.97% | -30.92% | | |
| '620462 | Pantalones largos,cortos,c/peto y shorts excluidos de punto,de algodón,p/mujeres o niñas | Mundo | 3.878.759 | 8.199.244 | 14.661.214 | 17.773.953 | 25.282.058 | 69.795.228 | | | 63.42% | EEUU, Italia, China, España, Turquía, | China, Italia, España, Turquía, EEUU, |
| | | Argentina | 184.781 | 179.344 | 218.506 | 105.940 | 778.271 | 1.466.842 | 2.10% | 3.92% | -57.42% | | |
| '620520 | Camisas excluidas de punto,de algodón,p/hombres y niños | Mundo | 2.694.023 | 4.940.587 | 10.290.919 | 17.376.959 | 27.449.890 | 62.752.378 | | | 79.63% | Portugal, China, India, Bangladesh, China, Hong Kong SAR, | China, India, Bangladesh, Portugal, China, Hong Kong SAR, |
| | | Argentina | 5.663 | 16.492 | 91.790 | 96.868 | 2.054.678 | 2.265.491 | 3.61% | 3.85% | 65.53% | | |
| '620920 | Prendas y accesorios de vestir excluidos de punto,de algodón,para bebés | Mundo | 336.996 | 384.971 | 1.013.024 | 1.710.437 | 2.990.801 | 6.436.229 | | | 80.27% | Argentina , China, Bangladesh, España, India, | China, India, España, Argentina , Bangladesh, |
| | | Argentina | 72.074 | 27.186 | 23.115 | 70.605 | 78.183 | 271.163 | 4.21% | 12.00% | -2.38% | | |
| '621210 | Corpiños | Mundo | 1.037.578 | 2.718.804 | 3.206.316 | 6.387.459 | 7.644.734 | 20.994.891 | | | 74.72% | Italia, Argentina , China, China, Hong Kong SAR, Uruguay, | China, Argentina , China, Hong Kong SAR, Uruguay, Italia, |
| | | Argentina | 342.381 | 257.919 | 430.094 | 505.999 | 454.374 | 1.990.767 | 9.48% | 19.47% | -28.90% | | |
| '621790 | Partes de accesorios de vestir no expresados ni comprendidos en otra parte, excluidos de punto | Mundo | 301.485 | 345.446 | 428.416 | 506.203 | 585.327 | 2.166.877 | | | 18.10% | Argentina , China, India, EEUU, Italia, | Argentina , EEUU, China, Italia, India, |
| | | Argentina | 172.818 | 147.024 | 190.167 | 353.439 | 537.212 | 1.400.660 | 64.64% | 74.55% | -21.20% | | |
| '630221 | Ropa de cama de algodón,estampadas | Mundo | 1.309.958 | 1.607.149 | 2.128.292 | 4.816.002 | 11.418.536 | 21.279.937 | | | 79.62% | Paraguay, Pakistan, Argentina , China, India, | Paraguay, Pakistan, China, Argentina , India, |
| | | Argentina | 306.390 | 812.732 | 170.313 | 0 | 73 | 1.289.508 | 6.06% | 11.69% | -94.76% | | |
| '630533 | Bolsas p/ensavar de tiras o formas similares de polietileno o polipropileno,de punto | Mundo | 355.200 | 799.191 | 1.266.071 | 2.172.898 | 2.413.584 | 7.006.944 | | | 66.53% | Méjico, Indonesia, China, Paraguay, Canada, | China, Paraguay, Indonesia, Méjico, Canada, |
| | | Argentina | 68 | 214 | 19.904 | 2.107 | 5.679 | 27.972 | 0.40% | 0.13% | 2,227.88% | | |

| P.A. | DESCRIPCION DEL PRODUCTO | ORIGEN | 2004 | 2005 | 2006 | 2007 | 2008 | Total 2004-2008 | PARTICIPACION % Argentina 2004-2008 | Incremento % Participación | Incremento % Interanual | Dinamismo Principales Exportadores a BRASIL | Principales Exportadores a BRASIL |
|---------|--|-----------|------------|------------|-------------|-------------|-------------|-----------------|-------------------------------------|----------------------------|-------------------------|---|---|
| '630790 | Artículos confeccionados no expresados ni comprendidos en otra parte, de telas sin tejer | Mundo | 6.593.454 | 6.949.907 | 8.973.036 | 13.870.378 | 16.751.059 | 53.137.834 | | | 27.47% | EEUU, China, Méjico, Reino Unido, Argentina | EEUU, China, Méjico, Argentina , Reino Unido, |
| | | Argentina | 213.589 | 279.997 | 427.863 | 918.892 | 1.610.152 | 3.450.493 | 6.49% | 6.43% | -8.11% | | |
| '640399 | Calzado c/suela de caucho, plástico o cuero, c/parte superior de cuero natural ncop. | Mundo | 4.620.400 | 9.291.081 | 17.181.004 | 31.280.246 | 53.460.681 | 115.833.412 | | | 84.74% | Other Asia, nes, Indonesia, Italia, China, Viet Nam, | China, Viet Nam, Indonesia, Italia, Other Asia, nes, |
| | | Argentina | 44.148 | 82.081 | 91.563 | 201.849 | 250.357 | 669.998 | 0.58% | 0.71% | -17.00% | | |
| '640411 | Calzado deportivo c/suela de caucho plástico y parte superior de materia textil | Mundo | 24.876.471 | 40.269.580 | 20.740.053 | 28.416.930 | 29.031.941 | 143.334.975 | | | 13.14% | Viet Nam, China, Indonesia, China, Hong Kong SAR, Tailandia, | China, Viet Nam, Indonesia, Tailandia, China, Hong Kong SAR, |
| '640610 | Partes superiores de calzado excluidas contrafuertes y punteras duras | Mundo | 440.253 | 1.860.282 | 2.585.838 | 3.991.129 | 4.502.996 | 13.380.498 | | | 107.18% | Italia, Paraguay, China, Hong Kong SAR, China, Indonesia, | China, Italia, Indonesia, China, Hong Kong SAR, Paraguay, |
| | | Argentina | 0 | 0 | 0 | 10.000 | 13.695 | 23.695 | 0.18% | 0.15% | -100.00% | | |
| '640699 | Suelas y tacos de cuero | Mundo | 4.753.293 | 3.579.155 | 4.595.117 | 6.931.043 | 8.949.954 | 28.808.562 | | | 20.91% | China, Brasil, EEUU, Francia, Italia, | China, EEUU, Italia, Francia, Brasil, |
| | | Argentina | 125.183 | 214.067 | 44.606 | 550 | 594.824 | 979.230 | 3.40% | 4.64% | -94.48% | | |
| '690790 | Placas, baldosas de cerámica s/barnizar ni esmaltar p/pavimentos, revestimientos o mosaicos, ncop. | Mundo | 199.762 | 693.755 | 4.567.846 | 16.372.134 | 40.911.834 | 62.745.331 | | | 303.51% | España, Argentina , EEUU, Italia, China, | China, Italia, Argentina , España, EEUU, |
| | | Argentina | 66.654 | 51.490 | 83.228 | 54.827 | 203.069 | 459.268 | 0.73% | 16.93% | -43.12% | | |
| '690890 | Placas y baldosas de cerámica, esmaltadas y barnizadas, p/pavimentos, revestimientos, mosaicos, ncop. | Mundo | 1.043.862 | 1.487.648 | 4.726.427 | 10.248.209 | 19.549.659 | 37.055.805 | | | 116.95% | Italia, Other Asia, nes, España, China, China, Hong Kong SAR, | China, España, Italia, China, Hong Kong SAR, Other Asia, nes, |
| | | Argentina | 900 | 5.430 | 0 | 0 | 22.361 | 28.691 | 0.08% | 0.10% | -100.00% | | |
| '731100 | Recipientes p/gases comprimidos o licuados, de fundición, hierro o acero | Mundo | 7.012.465 | 10.642.622 | 11.141.348 | 16.984.598 | 23.089.997 | 68.871.030 | | | 36.21% | Argentina , EEUU, Suecia, Méjico, Alemania, | EEUU, Argentina , Alemania, Suecia, Méjico, |
| | | Argentina | 1.577.773 | 2.449.367 | 2.413.654 | 4.205.908 | 6.514.986 | 17.161.688 | 24.92% | 25.36% | -31.80% | | |
| '732181 | Estufas, parrillas y artículos similares de fundición, hierro o acero, de combustibles gaseosos o gas y otros combustibles | Mundo | 247.070 | 416.559 | 631.530 | 211.839 | 396.441 | 1.903.439 | | | 35.22% | Italia, Alemania, Other Asia, nes, Argentina , China, | Italia, Argentina , China, Alemania, Other Asia, nes, |
| | | Argentina | 35.310 | 35.419 | 29.156 | 33.683 | 77.436 | 211.004 | 11.09% | 16.91% | -50.54% | | |
| '732690 | Manufacturas de hierro o acero ncop. | Mundo | 73.359.079 | 87.669.910 | 126.195.050 | 193.492.961 | 268.324.261 | 749.041.261 | | | 38.86% | Francia, EEUU, Italia, Alemania, Japón, | EEUU, Alemania, Francia, Japón, Italia, |
| | | Argentina | 1.174.899 | 2.390.080 | 1.253.607 | 1.581.284 | 3.443.598 | 9.843.468 | 1.31% | 1.44% | -55.35% | | |

| P.A. | DESCRIPCION DEL PRODUCTO | ORIGEN | 2004 | 2005 | 2006 | 2007 | 2008 | Total 2004-2008 | PARTICIPACION % Argentina 2004-2008 | Incremento % Participación | Incremento % Interanual | Dinamismo Principales Exportadores a BRASIL | Principales Exportadores a BRASIL |
|---------|--|-----------|-------------|-------------|-------------|-------------|-------------|-----------------|-------------------------------------|----------------------------|-------------------------|--|--|
| '820411 | Llaves de ajuste de mano,de boca fija,de metal común | Mundo | 3.358.208 | 4.405.636 | 5.601.034 | 8.854.225 | 15.293.655 | 37.512.758 | | | 47.28% | Alemania, India, China, Argentina , Other Asia, nes, | India, Alemania, Other Asia, nes, China, Argentina , |
| | | Argentina | 142.578 | 384.260 | 555.912 | 663.764 | 696.120 | 2.442.634 | 6.51% | 4.40% | -33.98% | | |
| '820730 | Utiles de embutir,estampar o punzomar,de metal común | Mundo | 19.284.591 | 23.508.991 | 12.415.872 | 56.277.863 | 61.856.626 | 173.343.943 | | | 84.48% | Japón, EEUU, Alemania, Argentina , Italia, | Japón, EEUU, Italia, Argentina , Alemania, |
| | | Argentina | 5.287.431 | 1.079.640 | 23.309 | 7.898.245 | 1.741.110 | 16.029.735 | 9.25% | 15.12% | 8,371.78% | | |
| '840734 | Motores de émbolo alternativo,de explosión,cilindrada > a 1000cm3,monocilindrico,p/vehículos automotores | Mundo | 109.336.146 | 186.781.511 | 159.076.456 | 187.643.358 | 235.147.437 | 877.984.908 | | | 24.82% | Méjico, Francia, Sudáfrica, Rep. Checa, Alemania, | Méjico, Rep. Checa, Francia, Alemania, Sudáfrica, |
| | | Argentina | 3.451.424 | 2.266.556 | 1.421.973 | 2.865.331 | 15.799.405 | 25.804.689 | 2.94% | 4.94% | -33.94% | | |
| '840820 | Motores de émbolo,diesel o semidiesel,p/vehículos automotores,cilindrada <= a 1500cm3. | Mundo | 224.509.493 | 240.428.424 | 193.600.471 | 258.453.711 | 401.143.451 | 1.318.135.550 | | | 19.08% | Tailandia, Argentina , Italia, Francia, Alemania, | Argentina , Francia, Tailandia, Alemania, Italia, |
| | | Argentina | 61.727.175 | 52.162.098 | 46.360.238 | 59.850.249 | 61.909.786 | 282.009.546 | 21.39% | 21.46% | -45.51% | | |
| '840991 | Carburadores y partes p/motores de encendido por chispa,p/ fuera de borda,de motociclos y carburadores a gas | Mundo | 315.279.106 | 385.226.858 | 424.621.754 | 509.141.600 | 754.601.223 | 2.388.870.541 | | | 25.13% | Alemania, Japón, Argentina , EEUU, Francia, | Japón, Alemania, Argentina , EEUU, Francia, |
| | | Argentina | 23.798.783 | 35.008.036 | 40.171.034 | 50.536.763 | 60.477.525 | 209.992.141 | 8.79% | 7.78% | -39.86% | | |
| '840999 | Bielas p/motores ncop. | Mundo | 303.066.337 | 341.299.047 | 391.663.961 | 546.583.453 | 670.401.395 | 2.253.014.193 | | | 22.39% | EEUU, Alemania, Suecia, Reino Unido, Argentina , | Alemania, EEUU, Suecia, Argentina , Reino Unido, |
| | | Argentina | 22.543.526 | 30.644.132 | 28.947.893 | 35.868.198 | 46.037.753 | 164.041.502 | 7.28% | 7.15% | -45.41% | | |
| '841090 | Partes de turbinas y ruedas hidráulicas incluidos reguladores | Mundo | 5.510.742 | 7.474.655 | 12.042.152 | 5.877.700 | 17.133.399 | 48.038.648 | | | 59.26% | Alemania, China, Francia, Italia, Rumania, | Italia, Rumania, Francia, Alemania, China, |
| | | Argentina | 129.119 | 277.586 | 104.942 | 0 | 415 | 512.062 | 1.07% | 1.17% | -90.55% | | |
| '841182 | Turbinas de gas de potencia > a 5000 KW.ncop. | Mundo | 4.821.922 | 15.518.659 | 13.611.958 | 63.083.503 | 31.838.952 | 128.874.994 | | | 130.87% | EEUU, Canada, Italia, Reino Unido, Alemania, | EEUU, Reino Unido, Alemania, Canada, Italia, |
| '841199 | Partes de turbinas de gas ncop. | Mundo | 31.527.452 | 32.799.389 | 59.126.205 | 67.508.952 | 101.037.968 | 291.999.966 | | | 37.04% | Suiza, Alemania, Italia, EEUU, Reino Unido, | EEUU, Alemania, Suiza, Italia, Reino Unido, |
| | | Argentina | 19.085 | 0 | 0 | 0 | 0 | 19.085 | 0.01% | 0.03% | -100.00% | | |
| '841330 | Bombas p/gasolina o alcohol,p/motores de encendido por chispa o compresión | Mundo | 92.597.490 | 108.332.961 | 129.833.741 | 175.534.825 | 226.371.566 | 732.670.583 | | | 25.25% | EEUU, Alemania, Argentina , Rep. Checa, Japón, | EEUU, Alemania, Japón, Argentina , Rep. Checa, |
| | | Argentina | 7.925.288 | 8.263.653 | 8.782.210 | 12.583.472 | 15.899.239 | 53.453.862 | 7.30% | 7.79% | -37.61% | | |

| P.A. | DESCRIPCION DEL PRODUCTO | ORIGEN | 2004 | 2005 | 2006 | 2007 | 2008 | Total 2004-2008 | PARTICIPACION % Argentina 2004-2008 | Incremento % Participación | Incremento % Interanual | Dinamismo Principales Exportadores a BRASIL | Principales Exportadores a BRASIL |
|---------|--|-----------|-------------|-------------|-------------|-------------|-------------|-----------------|-------------------------------------|----------------------------|-------------------------|---|---|
| '841391 | Partes de bombas p/líquidos | Mundo | 120.914.849 | 124.676.058 | 123.208.148 | 148.330.370 | 183.102.085 | 700.231.510 | | | 11.44% | Reino Unido, Alemania, Francia, Argentina , EEUU, | Alemania, EEUU, Francia, Reino Unido, Argentina , |
| | | Argentina | 5.119.238 | 5.474.514 | 7.461.910 | 7.482.198 | 5.572.257 | 31.110.117 | 4.44% | 3.64% | -40.86% | | |
| '841480 | Compresores de aire estacionarios,de émbolo | Mundo | 136.257.955 | 183.870.601 | 175.855.094 | 225.566.170 | 311.922.051 | 1.033.471.871 | | | 24.28% | EEUU, Japón, Francia, Alemania, Bélgica, | EEUU, Japón, Alemania, Francia, Bélgica, |
| | | Argentina | 5.647.414 | 12.299.313 | 6.846.958 | 6.931.696 | 6.234.063 | 37.959.444 | 3.67% | 3.07% | -60.77% | | |
| '841850 | Congeladores ncop. | Mundo | 1.473.866 | 3.234.078 | 4.979.996 | 7.976.346 | 15.679.482 | 33.343.768 | | | 82.54% | EEUU, Dinamarca, Italia, Suecia, China, | EEUU, China, Italia, Dinamarca, Suecia, |
| | | Argentina | 183.200 | 84.516 | 230.511 | 248.745 | 394.147 | 1.141.119 | 3.42% | 7.47% | -4.84% | | |
| '841861 | Equipos p/refrigeración o aire acondicionado c/capacidad <= a 30000 frig./h | Mundo | 9.698.681 | 17.295.498 | 23.712.598 | 2.150.952 | 1.264.062 | 54.121.791 | | | -4.18% | EEUU, Canada, Italia, China, Japón, | EEUU, China, Italia, Canada, Japón, |
| | | Argentina | 278.013 | 15.191 | 118.020 | 42.688 | 0 | 453.912 | 0.84% | 1.43% | 103.27% | | |
| '841899 | Partes de refrigeradores, congeladores y otro material, máquinas y aparatos p/producción de frío o calor excluidos de la partida 8415, ncop. | Mundo | 20.546.663 | 20.286.372 | 35.770.212 | 50.900.527 | 62.501.520 | 190.005.294 | | | 35.04% | Argentina , EEUU, China, Japón, Italia, | Argentina , Italia, China, Japón, EEUU, |
| | | Argentina | 6.405.121 | 7.443.491 | 10.123.551 | 12.075.822 | 11.521.615 | 47.569.600 | 25.04% | 24.80% | -36.18% | | |
| '841911 | Aparatos p/calentamiento instantáneo de agua, a gas | Mundo | 6.557.743 | 7.515.097 | 9.231.400 | 14.270.391 | 19.487.795 | 57.062.426 | | | 32.15% | China, Japón, Argentina , Portugal, Other Asia, nes, | China, Other Asia, nes, Japón, Argentina , Portugal, |
| | | Argentina | 355.863 | 887.752 | 1.031.934 | 779.673 | 804.131 | 3.859.353 | 6.76% | 4.78% | -52.05% | | |
| '841931 | Secadores p/productos agrícolas | Mundo | 2.248.264 | 671.973 | 1.366.205 | 3.089.778 | 5.372.161 | 12.748.381 | | | 58.31% | Argentina , Alemania, Dinamarca, Países Bajos, EEUU, | Argentina , Alemania, Países Bajos, Dinamarca, EEUU, |
| | | Argentina | 1.347.614 | 556.469 | 1.066.870 | 1.791.023 | 3.262.899 | 8.024.875 | 62.95% | 60.34% | -10.10% | | |
| '841932 | Secadores p/madera, pasta p/papel, papel o cartón | Mundo | 3.715.381 | 10.084.973 | 1.820.864 | 20.223.782 | 12.219.058 | 48.064.058 | | | 265.15% | Filipinas, China, Suecia, Alemania, Japón, | Filipinas, Alemania, Suecia, China, Japón, |
| | | Argentina | 117.610 | 235.360 | 517.330 | 0 | 54.000 | 924.300 | 1.92% | 1.80% | -45.05% | | |
| '841950 | Intercambiadores de calor a placas | Mundo | 45.074.688 | 54.399.310 | 48.887.471 | 82.475.484 | 117.983.047 | 348.820.000 | | | 30.58% | Suecia, EEUU, Argentina , Italia, Alemania, | EEUU, Alemania, Suecia, Argentina , Italia, |
| | | Argentina | 4.975.810 | 3.774.010 | 4.356.164 | 5.789.557 | 7.024.842 | 25.920.383 | 7.43% | 8.50% | -37.92% | | |
| '841989 | Esterilizadores | Mundo | 34.179.699 | 59.019.295 | 89.390.518 | 91.060.867 | 121.492.140 | 395.142.519 | | | 39.86% | Alemania, EEUU, Italia, China, Suecia, | Alemania, EEUU, Italia, Suecia, China, |
| | | Argentina | 1.337.711 | 2.576.096 | 3.142.406 | 3.962.580 | 4.884.799 | 15.903.592 | 4.02% | 3.97% | -37.98% | | |

| P.A. | DESCRIPCION DEL PRODUCTO | ORIGEN | 2004 | 2005 | 2006 | 2007 | 2008 | Total 2004-2008 | PARTICIPACION % Argentina 2004-2008 | Incremento % Participación | Incremento % Interanual | Dinamismo Principales Exportadores a BRASIL | Principales Exportadores a BRASIL |
|---------|---|-----------|-------------|-------------|-------------|-------------|-------------|-----------------|-------------------------------------|----------------------------|-------------------------|---|--|
| '842139 | Filtros electrostáticos | Mundo | 44.670.574 | 49.389.604 | 55.223.114 | 75.678.938 | 138.413.553 | 363.375.783 | | | 35.58% | Japón, EEUU, China, Alemania, Italia, | EEUU, Alemania, Japón, China, Italia, |
| | | Argentina | 1.624.122 | 486.776 | 951.381 | 736.035 | 716.254 | 4.514.568 | 1.24% | 2.08% | -31.80% | | |
| '842199 | Partes de aparatos p/filtrar o depurar gases de la subpartida 8421.39 | Mundo | 46.640.625 | 58.990.136 | 70.562.312 | 101.435.296 | 143.525.188 | 421.153.557 | | | 32.84% | China, EEUU, Filipinas, Alemania, Japón, | EEUU, Alemania, Japón, China, Filipinas, |
| | | Argentina | 870.986 | 1.303.367 | 1.401.859 | 1.884.062 | 3.033.565 | 8.493.839 | 2.02% | 1.99% | -39.51% | | |
| '842230 | Maquinas y aparatos p/llevar, cerrar, capsular, taponar o etiquetar botellas | Mundo | 42.052.669 | 81.443.506 | 81.900.158 | 158.244.282 | 159.167.717 | 522.808.332 | | | 47.01% | Suecia, Italia, España, Alemania, Francia, | Italia, Alemania, Francia, Suecia, España, |
| | | Argentina | 1.683.470 | 1.447.100 | 2.858.267 | 2.727.811 | 2.861.635 | 11.578.283 | 2.21% | 2.90% | -26.76% | | |
| '842240 | Maquinas y aparatos p/empaquetar o envolver mercancías, horizontales aptas p/empaquetado de pasta alimenticias largas | Mundo | 44.853.436 | 67.214.674 | 83.998.608 | 144.004.785 | 124.828.249 | 464.899.752 | | | 33.24% | Italia, Alemania, España, Francia, Suecia, | Italia, Alemania, Suecia, España, Francia, |
| | | Argentina | 1.444.013 | 1.096.897 | 2.107.586 | 2.377.540 | 2.251.787 | 9.277.823 | 2.00% | 2.51% | -23.76% | | |
| '842481 | Aparatos manuales y fuelles, p/proyectar, dispersar o pulverizar, utilizados en agricultura u horticultura | Mundo | 7.556.415 | 8.978.866 | 14.706.569 | 27.824.098 | 65.059.398 | 124.125.346 | | | 76.41% | Italia, China, Israel, EEUU, Argentina , | EEUU, Argentina , Israel, Italia, China, |
| | | Argentina | 324.061 | 1.713.774 | 6.642.509 | 10.688.653 | 14.631.964 | 34.000.961 | 27.39% | 13.39% | 37.13% | | |
| '842489 | Aparatos mecánicos p/proyectar, dispersar o pulverizar materias líquidas o polvos, ncop. | Mundo | 20.840.004 | 24.482.955 | 33.476.567 | 36.251.327 | 64.211.971 | 179.262.824 | | | 34.91% | Italia, EEUU, Alemania, China, Francia, | EEUU, Alemania, Italia, China, Francia, |
| | | Argentina | 1.384.901 | 2.615.151 | 1.178.853 | 1.092.765 | 2.836.819 | 9.108.489 | 5.08% | 5.53% | -65.56% | | |
| '842810 | Ascensores y montacargas | Mundo | 1.875.550 | 2.237.781 | 2.316.332 | 3.812.110 | 9.451.477 | 19.693.250 | | | 58.83% | Italia, EEUU, Alemania, China, Argentina , | Italia, China, Alemania, EEUU, Argentina , |
| | | Argentina | 0 | 0 | 0 | 15.202 | 1.114.319 | 1.129.521 | 5.74% | 5.89% | -100.00% | | |
| '842839 | Aparatos elevadores o transportadores de mercancías, de cadena | Mundo | 25.852.735 | 30.986.959 | 28.184.043 | 42.008.715 | 86.294.346 | 213.326.798 | | | 41.32% | Italia, Austria, Alemania, EEUU, Suecia, | Alemania, Italia, EEUU, Austria, Suecia, |
| | | Argentina | 956.520 | 518.829 | 639.463 | 5.191.455 | 6.193.335 | 13.499.602 | 6.33% | 5.44% | 133.77% | | |
| '842920 | Niveladoras articuladas potencia <= a 275 HP | Mundo | 4.320.928 | 7.819.346 | 16.169.519 | 6.327.862 | 20.762.624 | 55.400.279 | | | 88.75% | Canada, Alemania, China, Singapur, EEUU, | EEUU, China, Canada, Alemania, Singapur, |
| '843149 | Partes de máquinas y aparatos de las partidas 8426, 8429 y 8430, ncop. | Mundo | 167.462.956 | 218.420.716 | 264.689.106 | 356.103.395 | 483.026.951 | 1.489.703.124 | | | 30.45% | Italia, EEUU, Alemania, Suiza, Japón, | EEUU, Italia, Suiza, Japón, Alemania, |
| | | Argentina | 1.511.879 | 3.555.290 | 4.065.475 | 4.447.864 | 7.748.294 | 21.328.802 | 1.43% | 1.25% | -44.06% | | |
| '843210 | Arados | Mundo | 5.066 | 1.551 | 34.463 | 28.409 | 36.702 | 106.191 | | | 516.06% | Israel, Canada, EEUU, Francia, China, | EEUU, Canada, Francia, Israel, China, |

| P.A. | DESCRIPCION DEL PRODUCTO | ORIGEN | 2004 | 2005 | 2006 | 2007 | 2008 | Total 2004-2008 | PARTICIPACION % Argentina 2004-2008 | Incremento % Participación | Incremento % Interanual | Dinamismo Principales Exportadores a BRASIL | Principales Exportadores a BRASIL |
|---------|--|-----------|------------|------------|------------|------------|-------------|-----------------|-------------------------------------|----------------------------|-------------------------|---|---|
| '843221 | Gradas de discos agrícolas,hortícolas o silvícolas | Mundo | 0 | 0 | 0 | 452 | 0 | 452 | | | -100.00% | China, | China, |
| '843230 | Sembradoras abonadoras | Mundo | 81.797 | 235.456 | 216.212 | 203.524 | 643.062 | 1.380.051 | | | 97.44% | EEUU, Italia, Reino Unido, Argentina , Francia, | EEUU, Italia, Reino Unido, Argentina , Francia, |
| | | Argentina | 18.098 | 20.387 | 11.409 | 12.150 | 0 | 62.044 | 4.50% | 11.06% | -59.39% | | |
| '843311 | Cortadoras de césped,c/motor y dispositivo de corte que gire en un plano horizontal | Mundo | 861.477 | 1.133.529 | 1.657.322 | 2.507.893 | 5.125.866 | 11.286.087 | | | 58.38% | EEUU, Japón, Argentina , China, Suecia, | EEUU, Argentina , Japón, China, Suecia, |
| | | Argentina | 253.538 | 162.197 | 367.939 | 784.278 | 938.002 | 2.505.954 | 22.20% | 23.87% | 10.00% | | |
| '843320 | Guadañadoras incluídas las barras de corte p/montar sobre un tractor | Mundo | 262.969 | 721.206 | 790.338 | 1.973.637 | 2.291.209 | 6.039.359 | | | 87.41% | Francia, EEUU, Suiza, Bélgica, Países Bajos, | EEUU, Suiza, Países Bajos, Francia, Bélgica, |
| | | Argentina | 0 | 13.100 | 11.538 | 56.735 | 125.891 | 207.264 | 3.43% | 2.75% | 44.95% | | |
| '843340 | Prensas p/paja o forrajes,incluidas prensas recogedoras | Mundo | 0 | 79.815 | 17.950 | 1.664.222 | 1.494.174 | 3.256.161 | | | 2,245.93% | Países Bajos, Argentina , EEUU, Alemania, Suiza, | Países Bajos, Argentina , EEUU, Suiza, Alemania, |
| | | Argentina | 0 | 0 | 0 | 676.399 | 0 | 676.399 | 20.77% | 0.00% | -100.00% | | |
| '843351 | Cosechadoras-trilladoras | Mundo | 242.979 | 322.977 | 114.498 | 227.595 | 5.028.212 | 5.936.261 | | | 544.11% | Austria, China, Dinamarca, EEUU, | EEUU, Austria, Dinamarca, China, |
| '843390 | Partes de máquinas p/cosechar,trillar,cortadoras de césped y similares,limpieza y clasificación agrícola | Mundo | 43.083.847 | 18.693.714 | 21.798.953 | 61.833.266 | 120.360.676 | 265.770.456 | | | 59.58% | Italia, EEUU, Argentina , Alemania, Bélgica, | EEUU, Argentina , Alemania, Bélgica, Italia, |
| | | Argentina | 4.082.077 | 1.629.114 | 1.453.633 | 4.270.421 | 9.906.719 | 21.341.964 | 8.03% | 8.85% | -4.25% | | |
| '843410 | Máquinas ordeñadoras | Mundo | 308.446 | 493.753 | 156.665 | 250.616 | 1.191.692 | 2.401.172 | | | 106.82% | Alemania, EEUU, Israel, Argentina , Nueva Zelanda, | Argentina , Israel, EEUU, Alemania, Nueva Zelanda, |
| | | Argentina | 296.995 | 343.775 | 156.665 | 234.999 | 829.716 | 1.862.150 | 77.55% | 82.96% | -51.11% | | |
| '843420 | Máquinas p/el tratamiento de la leche | Mundo | 602.332 | 2.332.827 | 1.834.505 | 3.180.682 | 7.185.898 | 15.136.244 | | | 116.31% | Argentina , Suecia, EEUU, Italia, Nueva Zelanda, | Suecia, Italia, Nueva Zelanda, EEUU, Argentina , |
| | | Argentina | 380.678 | 329.804 | 2.858 | 9.324 | 704.388 | 1.427.052 | 9.43% | 36.50% | -18.22% | | |
| '843680 | Máquinas y aparatos p/agricultura,horticultura,silvicultura,avicultura o apicultura,ncop. | Mundo | 4.223.059 | 7.334.235 | 9.431.197 | 13.358.307 | 19.944.596 | 54.291.394 | | | 48.30% | Suecia, Nueva Zelanda, EEUU, Canada, Filipinas, | Suecia, Filipinas, EEUU, Nueva Zelanda, Canada, |
| | | Argentina | 30.886 | 187.600 | 21.755 | 225.717 | 888.601 | 1.354.559 | 2.49% | 2.59% | 162.28% | | |
| '845530 | Cilindros de laminadores fundidos,de acero o fundición nodular | Mundo | 17.520.410 | 26.197.524 | 32.123.130 | 37.288.351 | 39.778.144 | 152.907.559 | | | 23.73% | Suecia, Japón, Alemania, Argentina , Austria, | Suecia, Austria, Argentina , Alemania, Japón, |
| | | Argentina | 2.001.501 | 3.510.142 | 3.509.994 | 3.742.898 | 7.590.228 | 20.354.763 | 13.31% | 15.25% | -48.34% | | |

| P.A. | DESCRIPCION DEL PRODUCTO | ORIGEN | 2004 | 2005 | 2006 | 2007 | 2008 | Total 2004-2008 | PARTICIPACION % Argentina 2004-2008 | Incremento % Participación | Incremento % Interanual | Dinamismo Principales Exportadores a BRASIL | Principales Exportadores a BRASIL |
|---------|---|-----------|-------------|-------------|---------------|---------------|---------------|-----------------|-------------------------------------|----------------------------|-------------------------|---|---|
| '847149 | Unidades de proceso digitales del ítem 8471.50.10 | Mundo | 21.544.650 | 27.797.490 | 22.768.260 | 19.116.422 | 48.323.325 | 139.550.147 | | | 36.92% | Irlanda, EEUU, Alemania, Suecia, China, | EEUU, China, Alemania, Irlanda, Suecia, |
| | | Argentina | 0 | 1.935 | 7.146 | 0 | 0 | 9.081 | 0.01% | 0.00% | -7.67% | | |
| '847180 | Controladoras de terminales | Mundo | 89.757.863 | 145.071.631 | 162.127.539 | 42.335.432 | 58.821.956 | 498.114.421 | | | 9.61% | China, EEUU, Francia, Tailandia, Other Asia, nes, | EEUU, China, Other Asia, nes, Francia, Tailandia, |
| | | Argentina | 14.068 | 12.378 | 2.349 | 3.769 | 2.449 | 35.013 | 0.01% | 0.01% | -55.14% | | |
| '847330 | Partes y accesorios de máquinas p/procesamiento de datos | Mundo | 745.533.727 | 928.928.062 | 1.252.051.376 | 1.001.105.304 | 1.360.388.824 | 5.288.007.293 | | | 18.81% | Other Asia, nes, Japón, Corea del Sur, China, EEUU, | China, EEUU, Corea del Sur, Other Asia, nes, Japón, |
| | | Argentina | 66.143 | 511.249 | 659.262 | 314.259 | 10.938 | 1.561.851 | 0.03% | 0.00% | -55.85% | | |
| '847989 | Prensas ncop. | Mundo | 320.308.311 | 343.940.956 | 365.348.577 | 439.977.961 | 686.588.095 | 2.156.163.900 | | | 22.52% | Italia, EEUU, Alemania, Suiza, Japón, | EEUU, Alemania, Japón, Italia, Suiza, |
| | | Argentina | 5.545.452 | 4.790.743 | 5.212.360 | 3.553.193 | 4.339.257 | 23.441.005 | 1.09% | 1.18% | -55.76% | | |
| '848110 | Valvulas reductoras de presión | Mundo | 31.693.108 | 32.496.965 | 39.503.923 | 44.090.849 | 61.358.328 | 209.143.173 | | | 18.72% | Italia, Alemania, EEUU, Argentina, Francia, | EEUU, Alemania, Argentina, Francia, Italia, |
| | | Argentina | 4.089.594 | 4.398.638 | 6.477.373 | 3.714.053 | 3.774.468 | 22.454.126 | 10.74% | 9.53% | -48.85% | | |
| '848180 | Juegos de grifería de salas de baño y cocina, de uso doméstico y sanitario | Mundo | 194.370.502 | 216.040.201 | 283.055.087 | 357.219.700 | 455.352.596 | 1.506.038.086 | | | 23.96% | Japón, EEUU, Alemania, China, Italia, | EEUU, Alemania, Italia, China, Japón, |
| | | Argentina | 6.599.257 | 6.488.050 | 6.947.918 | 5.766.822 | 8.311.129 | 34.113.176 | 2.27% | 2.61% | -52.48% | | |
| '848190 | Partes de válvulas tipo aerosol o artículos de grifería u órganos similares utilizados en baños o cocinas | Mundo | 65.669.924 | 68.213.278 | 76.513.224 | 114.480.922 | 151.390.969 | 476.268.317 | | | 24.48% | Alemania, EEUU, Argentina, Italia, Francia, | EEUU, Alemania, Italia, Francia, Argentina, |
| | | Argentina | 3.503.806 | 3.684.603 | 4.753.367 | 6.717.553 | 8.280.612 | 26.939.941 | 5.66% | 5.40% | -32.42% | | |
| '848210 | Rodamientos de bolas radiales | Mundo | 134.118.619 | 148.044.165 | 162.494.830 | 208.147.721 | 275.678.368 | 928.483.703 | | | 20.17% | Japón, China, Alemania, EEUU, Argentina, | Japón, China, Alemania, Argentina, EEUU, |
| | | Argentina | 15.521.329 | 17.365.867 | 22.346.852 | 24.943.833 | 31.169.461 | 111.347.342 | 11.99% | 11.44% | -39.92% | | |
| '848310 | Cigüeñales | Mundo | 143.283.177 | 192.432.183 | 205.519.950 | 272.289.538 | 358.883.241 | 1.172.408.089 | | | 26.35% | Japón, EEUU, Francia, Alemania, China, | EEUU, Alemania, Japón, Francia, China, |
| | | Argentina | 970.846 | 2.241.265 | 2.520.137 | 3.014.987 | 3.542.672 | 12.289.907 | 1.05% | 0.83% | -41.98% | | |
| '848330 | Cajas de cojinetes s/rodamientos incorporados, cojinetes | Mundo | 48.119.999 | 56.937.139 | 64.406.783 | 80.035.493 | 97.901.933 | 347.401.347 | | | 19.51% | Alemania, Italia, Argentina, EEUU, Japón, | Alemania, EEUU, Argentina, Italia, Japón, |
| | | Argentina | 5.506.803 | 6.290.861 | 7.785.775 | 10.096.188 | 11.325.892 | 41.005.519 | 11.80% | 11.51% | -36.64% | | |

| P.A. | DESCRIPCION DEL PRODUCTO | ORIGEN | 2004 | 2005 | 2006 | 2007 | 2008 | Total 2004-2008 | PARTICIPACION % Argentina 2004-2008 | Incremento % Participación | Incremento % Interanual | Dinamismo Principales Exportadores a BRASIL | Principales Exportadores a BRASIL |
|---------|--|-----------|-------------|-------------|-------------|-------------|---------------|-----------------|-------------------------------------|----------------------------|-------------------------|--|--|
| '848340 | Reductores,multiplicadores y variadores de velocidad incluidos convertidores de par | Mundo | 210.323.652 | 262.035.054 | 264.160.892 | 364.550.215 | 490.011.185 | 1.591.080.998 | | | 24.45% | EEUU, Japón, Italia, Alemania, España, | EEUU, Japón, Alemania, Italia, España, |
| | | Argentina | 2.529.138 | 2.748.048 | 2.756.198 | 6.560.464 | 11.511.715 | 26.105.563 | 1.64% | 1.78% | -15.42% | | |
| '850300 | Partes de motores y generadores de las posiciones 8501.10;8501.20;8501.31;850132 u 8501.40.1 | Mundo | 52.179.150 | 52.034.432 | 93.143.508 | 76.352.716 | 120.536.605 | 394.246.411 | | | 29.64% | Alemania, Filipinas, China, Italia, EEUU, | Alemania, Italia, EEUU, Filipinas, China, |
| | | Argentina | 149.496 | 202.072 | 265.740 | 104.140 | 80.685 | 802.133 | 0.20% | 0.18% | -57.33% | | |
| '850421 | Transformadores de dieléctrico líquido,de potencia <=a 650 kVA | Mundo | 6.714.360 | 9.558.830 | 21.224.524 | 15.807.890 | 20.766.524 | 74.072.128 | | | 42.56% | Suecia, Argentina , Italia, España, Canada, | Argentina , Canada, Suecia, Italia, España, |
| | | Argentina | 1.214.229 | 3.955.283 | 4.233.548 | 3.379.085 | 5.375.111 | 18.157.256 | 24.51% | 21.98% | -53.29% | | |
| '850440 | Cargadores de acumuladores | Mundo | 161.273.348 | 203.361.015 | 265.727.840 | 388.064.058 | 507.314.556 | 1.525.740.817 | | | 33.38% | Japón, EEUU, Alemania, Other Asia, nes, China, | China, EEUU, Alemania, Other Asia, nes, Japón, |
| | | Argentina | 374.346 | 2.003.750 | 868.781 | 159.773 | 681.764 | 4.088.414 | 0.27% | 0.18% | -84.56% | | |
| '851140 | Motores de arranque,aunque funcionen también como generadores | Mundo | 38.999.861 | 43.191.137 | 43.309.801 | 64.519.691 | 81.220.747 | 271.241.237 | | | 21.47% | Japón, Argentina , Méjico, EEUU, Alemania, | Argentina , Alemania, Japón, EEUU, Méjico, |
| | | Argentina | 7.884.116 | 7.577.467 | 8.342.406 | 11.540.884 | 11.340.253 | 46.685.126 | 17.21% | 17.09% | -37.89% | | |
| '851150 | Generadores eléctricos(dínamos,alternadores)ncop. | Mundo | 13.443.934 | 18.880.677 | 18.053.532 | 32.674.523 | 44.460.544 | 127.513.210 | | | 38.28% | EEUU, Japón, Italia, Francia, Alemania, | Francia, EEUU, Japón, Italia, Alemania, |
| | | Argentina | 1.153.490 | 1.359.722 | 1.019.007 | 1.547.125 | 1.025.822 | 6.105.166 | 4.79% | 5.44% | -43.31% | | |
| '851190 | Partes de aparatos y dispositivos eléctricos de encendido o arranque p/motores | Mundo | 64.242.808 | 80.903.901 | 81.230.439 | 89.092.383 | 106.991.794 | 422.461.325 | | | 14.03% | Argentina , Alemania, Japón, Corea del Sur, China, | Argentina , Alemania, Japón, China, Corea del Sur, |
| | | Argentina | 17.996.677 | 21.027.336 | 20.246.994 | 23.287.950 | 22.544.919 | 105.103.876 | 24.88% | 24.54% | -47.17% | | |
| '851220 | Aparatos de alumbrado o señalizacion visual,ncop .p/automotores | Mundo | 48.352.124 | 53.601.513 | 52.284.258 | 72.640.611 | 122.266.281 | 349.144.787 | | | 28.91% | Francia, Italia, Japón, Alemania, China, | Japón, Alemania, Francia, Italia, China, |
| | | Argentina | 1.850.747 | 4.617.706 | 3.975.684 | 5.412.673 | 5.757.553 | 21.614.363 | 6.19% | 4.27% | -44.44% | | |
| '851240 | Limpiaparabrisas eléctricos p/vehículos | Mundo | 12.297.576 | 13.942.684 | 13.533.818 | 16.318.770 | 21.312.796 | 77.405.644 | | | 15.41% | Argentina , Japón, Francia, Suecia, Alemania, | Argentina , Francia, Japón, Alemania, Suecia, |
| | | Argentina | 6.874.246 | 6.865.550 | 6.479.964 | 6.575.999 | 9.091.987 | 35.887.746 | 46.36% | 49.28% | -51.03% | | |
| '851790 | Partes de aparatos eléctricos p/telefona o telegrafia | Mundo | 177.174.532 | 236.727.279 | 220.691.875 | 1.825.002 | 2.339.124.129 | 2.975.542.817 | | | 31,999.68% | Filipinas, EEUU, China, Malasia, Corea del Sur, | China, Corea del Sur, EEUU, Malasia, Filipinas, |
| | | Argentina | 131.746 | 359.280 | 377.702 | 0 | 236.018 | 1.104.746 | 0.04% | 0.04% | -73.72% | | |

| P.A. | DESCRIPCION DEL PRODUCTO | ORIGEN | 2004 | 2005 | 2006 | 2007 | 2008 | Total 2004-2008 | PARTICIPACION % Argentina 2004-2008 | Incremento % Participación | Incremento % Interanual | Dinamismo Principales Exportadores a BRASIL | Principales Exportadores a BRASIL |
|---------|---|-----------|-------------|-------------|-------------|-------------|-------------|-----------------|-------------------------------------|----------------------------|-------------------------|---|---|
| '852520 | Aparatos emisores c/aparato receptor incorporado de telecomunicaciones por satélite,p/estación principal terrestre fija s/conjunto antena reflector | Mundo | 346.111.732 | 457.244.974 | 536.222.955 | 398.393.259 | 822.948.446 | 2.560.921.366 | | | 32.56% | EEUU, Méjico, China, Filipinas, Corea del Sur, | China, Corea del Sur, EEUU, Filipinas, Méjico, |
| | | Argentina | 35.622 | 32.193 | 249.452 | 5.635 | 720 | 323.622 | 0.01% | 0.01% | 94.28% | | |
| '852721 | Aparato receptor de radiodifusión c/una fuente de energía exterior,combinado c/un grabador o un reproductor sonido | Mundo | 33.426.058 | 44.172.735 | 50.342.427 | 64.248.686 | 89.799.861 | 281.989.767 | | | 28.38% | Méjico, Argentina, Alemania, China, Hong Kong SAR, China, | Argentina, Méjico, China, Hong Kong SAR, China, Alemania, |
| | | Argentina | 15.010.879 | 15.305.314 | 18.456.261 | 15.844.340 | 24.003.942 | 88.620.736 | 31.43% | 35.82% | -48.39% | | |
| '853620 | Disyuntores p/una tensión <= a 1000 voltios | Mundo | 26.679.559 | 32.087.437 | 39.577.356 | 52.438.516 | 76.369.018 | 227.151.886 | | | 30.44% | Alemania, Francia, Italia, China, Argentina, | Alemania, Italia, China, Argentina, Francia, |
| | | Argentina | 3.857.965 | 4.281.178 | 5.386.027 | 6.563.299 | 5.586.863 | 25.675.332 | 11.30% | 10.89% | -38.08% | | |
| '853650 | Unidad conmutadora de conversor de subida y descenso p/sistema de telecomunicación vía satélite,p/una tensión <= a 1000 voltios | Mundo | 108.217.536 | 112.994.882 | 123.596.284 | 166.813.942 | 218.625.186 | 730.247.830 | | | 19.96% | Japón, EEUU, China, Alemania, Francia, | EEUU, Japón, Alemania, China, Francia, |
| | | Argentina | 507.115 | 669.897 | 765.415 | 1.260.441 | 1.694.862 | 4.897.730 | 0.67% | 0.62% | -30.27% | | |
| '853710 | Controladores numéricos computarizados(CNC),p/una tensión <= a 1000 voltios | Mundo | 151.707.947 | 133.681.517 | 112.123.493 | 161.268.027 | 248.439.396 | 807.220.380 | | | 17.47% | Alemania, EEUU, Japón, Italia, España, | EEUU, Alemania, Japón, España, Italia, |
| | | Argentina | 1.612.895 | 3.926.860 | 1.228.581 | 4.457.106 | 18.136.410 | 29.361.852 | 3.64% | 4.18% | -1.48% | | |
| '854420 | Cables y conductores eléctricos,coaxiales,excluido alambre para bobinar | Mundo | 25.841.619 | 25.034.271 | 33.412.922 | 35.406.458 | 47.949.508 | 167.644.778 | | | 17.93% | China, EEUU, Suecia, Argentina, Alemania, | EEUU, Argentina, China, Alemania, Suecia, |
| | | Argentina | 4.285.627 | 5.643.479 | 9.040.610 | 7.256.811 | 3.273.382 | 29.499.909 | 17.60% | 11.71% | -39.88% | | |
| '854449 | Conductores eléctricos p/tensión <= a 80 V excluidos los provistos de piezas de conexión | Mundo | 22.809.951 | 30.700.140 | 37.145.378 | 99.710.804 | 0 | 190.366.273 | | | 31.00% | Corea del Sur, EEUU, Argentina, China, Alemania, | EEUU, Alemania, China, Corea del Sur, Argentina, |
| | | Argentina | 13.396 | 10.701 | 1.067.867 | 11.158.027 | 0 | 12.249.991 | 6.43% | 0.03% | 2,656.01% | | |
| '854459 | Conductores eléctricos p/tensión > a 80 V y <= a 1000 V,excluidos los provistos de piezas de conexión | Mundo | 34.028.887 | 32.467.366 | 49.163.560 | 263.485 | 141.130.240 | 257.053.538 | | | 13,352.57% | China, Suecia, EEUU, Alemania, Argentina, | EEUU, Alemania, Argentina, China, Suecia, |
| | | Argentina | 2.207.130 | 5.661.418 | 10.350.885 | 149.036 | 8.864.840 | 27.233.309 | 10.59% | 6.38% | -53.93% | | |
| '870120 | Tractores de carretera p/semirremolques | Mundo | 30.971.599 | 12.418.218 | 1.103.118 | 5.126.820 | 149.978.941 | 199.598.696 | | | 759.78% | China, Hong Kong SAR, Suecia, China, Brasil, Argentina, | Argentina, Suecia, China, Brasil, China, Hong Kong SAR, |
| | | Argentina | 30.971.599 | 11.777.093 | 970.483 | 4.767.270 | 149.629.413 | 198.115.858 | 99.26% | 99.88% | 24.87% | | |
| '870190 | Tractores excluidos los motocultores,de carretera p/semirremolques y de oruga | Mundo | 19.729.958 | 10.309.035 | 21.728.388 | 46.726.230 | 71.821.282 | 170.314.893 | | | 57.94% | EEUU, India, Filipinas, Suecia, China, | EEUU, India, Suecia, China, Filipinas, |
| | | Argentina | 116.380 | 64.696 | 0 | 0 | 0 | 181.076 | 0.11% | 0.29% | -100.00% | | |

| P.A. | DESCRIPCION DEL PRODUCTO | ORIGEN | 2004 | 2005 | 2006 | 2007 | 2008 | Total 2004-2008 | PARTICIPACION % Argentina 2004-2008 | Incremento % Participación | Incremento % Interanual | Dinamismo Principales Exportadores a BRASIL | Principales Exportadores a BRASIL |
|---------|--|-----------|-------------|-------------|-------------|-------------|---------------|-----------------|-------------------------------------|----------------------------|-------------------------|--|--|
| '870600 | Chasis c/motor incorporado,de vehículos automóviles p/transporte de 10 o más personas | Mundo | 7.283.548 | 50.985.873 | 6.671.138 | 25.459.754 | 13.012.837 | 103.413.150 | | | 186.46% | Suecia, España, Argentina, Brasil, Alemania, | Suecia, Brasil, Argentina, España, Alemania, |
| | | Argentina | 1.483.504 | 1.472.060 | 203.242 | 2.986.600 | 0 | 6.145.406 | 5.94% | 10.18% | 270.82% | | |
| '870790 | Carrocerías de vehículos motocultores,tractores de orugas o tractores ncop.,de volquetes automotores proyectados p/utilizar fuera de la red de carreteras | Mundo | 13.060.041 | 20.722.031 | 19.101.725 | 38.320.253 | 21.018.284 | 112.222.334 | | | 26.58% | Argentina, Chile, EEUU, Méjico, Suecia, | Argentina, Suecia, Chile, EEUU, Méjico, |
| | | Argentina | 6.329.637 | 12.803.735 | 10.488.464 | 37.724.678 | 17.806.011 | 85.152.525 | 75.88% | 66.59% | 10.40% | | |
| '870810 | Paragolpes,defensas y sus partes de vehículos automóviles | Mundo | 18.946.047 | 22.236.612 | 20.792.907 | 37.976.758 | 59.597.148 | 159.549.472 | | | 37.61% | Alemania, EEUU, Argentina, España, Francia, | Alemania, Francia, EEUU, Argentina, España, |
| | | Argentina | 1.511.632 | 2.109.609 | 2.416.281 | 5.160.872 | 4.508.407 | 15.706.801 | 9.84% | 7.77% | -17.97% | | |
| '870829 | Guardabarros p/vehículos motocultores,tractores de orugas o tractores ncop.,de volquetes automotores proyectados p/utilizar fuera de la red de carreteras | Mundo | 425.359.174 | 479.099.529 | 494.527.137 | 698.480.802 | 1.042.932.961 | 3.140.399.603 | | | 26.60% | Francia, Italia, Argentina, Japón, Alemania, | Francia, Alemania, Argentina, Japón, Italia, |
| | | Argentina | 54.196.363 | 77.448.166 | 80.716.250 | 112.128.929 | 149.762.306 | 474.252.014 | 15.10% | 13.55% | -39.22% | | |
| '870839 | Frenos y servofrenos y sus partes de vehículos automóviles excluidas las guarniciones de frenos montadas | Mundo | 141.330.956 | 182.150.455 | 158.502.340 | 413.165 | 321.269.678 | 803.666.594 | | | 19,393.59% | EEUU, Argentina, Francia, Japón, Alemania, | Alemania, EEUU, Francia, Japón, Argentina, |
| | | Argentina | 11.506.025 | 17.713.016 | 21.075.699 | 2.354 | 30.317.274 | 80.614.368 | 10.03% | 8.79% | -70.25% | | |
| '870840 | Cajas de cambio p/vehículos motocultores,tractores de orugas o tractores ncop.,de volquetes automotores proyectados p/utilizar fuera de la red de carreteras | Mundo | 415.796.558 | 513.487.612 | 553.496.466 | 822.343.477 | 1.179.476.508 | 3.484.600.621 | | | 30.82% | Francia, Argentina, EEUU, Alemania, Japón, | Argentina, Japón, Alemania, EEUU, Francia, |
| | | Argentina | 113.371.151 | 157.641.229 | 183.594.220 | 255.770.823 | 306.620.889 | 1.016.998.312 | 29.19% | 26.63% | -36.06% | | |
| '870850 | Ejes c/diferencial p/vehículos motocultores,tractores de orugas o tractores ncop.,de volquetes automotores proyectados p/utilizar fuera de la red de carreteras | Mundo | 88.729.142 | 102.133.425 | 90.168.212 | 236.983.445 | 436.022.385 | 954.036.609 | | | 62.55% | Argentina, Japón, Suecia, Alemania, Italia, | Suecia, Argentina, Alemania, Italia, Japón, |
| | | Argentina | 33.412.727 | 25.300.749 | 17.783.388 | 30.131.424 | 79.367.558 | 185.995.846 | 19.50% | 27.93% | -40.07% | | |
| '870860 | Ejes portadores y sus partes,p/vehículos motocultores,tractores de orugas o tractores ncop.,de volquetes automotores proyectados p/utilizar fuera de la red de carreteras | Mundo | 44.656.612 | 62.207.250 | 54.897.343 | 144.270 | 0 | 161.905.475 | | | -43.05% | Italia, Francia, Suecia, EEUU, Alemania, | Francia, Italia, Suecia, Alemania, EEUU, |
| | | Argentina | 3.258.999 | 5.153.301 | 4.048.174 | 0 | 0 | 12.460.474 | 7.70% | 3.65% | -80.36% | | |
| '870870 | Ruedas de ejes propulsores,sus partes y accesorios de vehículos motocultores,tractores de orugas o tractores ncop.,de volquetes automotores proyectados p/utilizar fuera de la red de carreteras | Mundo | 32.839.949 | 40.141.071 | 49.552.687 | 84.417.708 | 118.039.596 | 324.991.011 | | | 38.97% | Alemania, Japón, Argentina, China, Italia, | Alemania, Argentina, Italia, Japón, China, |
| | | Argentina | 4.597.783 | 5.945.516 | 6.769.202 | 9.833.543 | 14.943.876 | 42.089.920 | 12.95% | 13.33% | -35.22% | | |
| '870880 | Amortiguadores de suspensión de vehículos automóviles | Mundo | 16.252.524 | 18.665.359 | 18.327.895 | 67.711.806 | 96.300.597 | 217.258.181 | | | 81.18% | Japón, Argentina, Francia, Alemania, España, | Argentina, Japón, Francia, Alemania, España, |
| | | Argentina | 5.234.333 | 8.162.833 | 8.522.020 | 18.275.179 | 29.481.231 | 69.675.596 | 32.07% | 31.41% | -20.29% | | |

| P.A. | DESCRIPCION DEL PRODUCTO | ORIGEN | 2004 | 2005 | 2006 | 2007 | 2008 | Total 2004-2008 | PARTICIPACION % Argentina 2004-2008 | Incremento % Participación | Incremento % Interanual | Dinamismo Principales Exportadores a BRASIL | Principales Exportadores a BRASIL |
|---------|--|-----------|-------------|-------------|-------------|---------------|---------------|-----------------|-------------------------------------|----------------------------|-------------------------|--|--|
| '870893 | Embragues y sus partes de vehículos automóviles | Mundo | 63.564.345 | 67.402.288 | 65.857.897 | 85.710.332 | 113.081.959 | 395.616.821 | | | 16.46% | Japón, Alemania, Francia, EEUU, Italia, | Alemania, Francia, EEUU, Japón, Italia, |
| | | Argentina | 2.170.254 | 2.329.970 | 2.577.514 | 3.416.072 | 6.343.065 | 16.836.875 | 4.26% | 4.51% | -39.21% | | |
| '870899 | Partes y accesorios de vehículos automóviles ncop. | Mundo | 680.480.825 | 854.959.236 | 829.209.093 | 1.059.773.851 | 1.275.367.327 | 4.699.790.332 | | | 17.69% | Italia, Alemania, Francia, Japón, Argentina , | Alemania, Japón, Argentina , Francia, Italia, |
| | | Argentina | 60.361.133 | 80.017.377 | 93.871.129 | 106.187.145 | 95.761.295 | 436.198.079 | 9.28% | 8.19% | -42.39% | | |
| '890392 | Barcos c/motor,p/recreo o deporte,excluidos c/motor fuera de borda | Mundo | 1.067.324 | 1.429.832 | 1.476.920 | 17.644.757 | 13.707.827 | 35.326.660 | | | 277.41% | Argentina , Italia, Reino Unido, EEUU, Francia, | EEUU, Italia, Argentina , Francia, Reino Unido, |
| | | Argentina | 351.703 | 523.900 | 205.000 | 175.749 | 706.629 | 1.962.981 | 5.56% | 19.05% | -68.78% | | |
| '900130 | Lentes de contacto | Mundo | 9.542.985 | 9.387.518 | 11.579.982 | 12.302.856 | 12.305.800 | 55.119.141 | | | 7.00% | Irlanda, EEUU, Alemania, Reino Unido, Indonesia, | Irlanda, EEUU, Indonesia, Reino Unido, Alemania, |
| '901814 | Aparatos de centellografía | Mundo | 1.355.893 | 1.628.842 | 7.054.392 | 1.487.055 | 2.971.993 | 14.498.175 | | | 93.54% | Hungría, EEUU, | EEUU, Hungría, |
| '901819 | Endoscopios | Mundo | 31.735.595 | 37.484.502 | 49.091.766 | 67.185.838 | 85.946.334 | 271.444.035 | | | 28.47% | EEUU, China, Alemania, Japón, Israel, | EEUU, Japón, Alemania, Israel, China, |
| | | Argentina | 432.060 | 8.112 | 0 | 13.415 | 15.098 | 468.685 | 0.17% | 0.69% | -100.00% | | |
| '901890 | Instrumentos y aparatos p/transfusión de sangre o infusión intravenosa | Mundo | 73.026.013 | 96.158.609 | 127.814.562 | 186.756.223 | 257.632.376 | 741.387.783 | | | 37.17% | Suecia, EEUU, Alemania, Japón, China, | EEUU, Alemania, China, Japón, Suecia, |
| | | Argentina | 21.615 | 21.209 | 168.482 | 347.393 | 486.308 | 1.045.007 | 0.14% | 0.11% | 150.14% | | |
| '901920 | Aparatos de oxigenoterapia | Mundo | 8.900.208 | 14.297.769 | 22.086.658 | 29.699.607 | 45.943.266 | 120.927.508 | | | 51.07% | EEUU, Suecia, Alemania, Irlanda, Argentina , | EEUU, Alemania, Suecia, Argentina , Irlanda, |
| | | Argentina | 0 | 1.210.178 | 2.552.087 | 2.640.877 | 4.432.265 | 10.835.407 | 8.96% | 4.82% | -21.41% | | |
| '902214 | Aparatos de rayos X,de diagnóstico,p/mamografía | Mundo | 18.659.874 | 24.216.364 | 34.124.750 | 43.281.189 | 71.623.695 | 191.905.872 | | | 40.75% | Países Bajos, China, Alemania, EEUU, Francia, | Países Bajos, EEUU, Alemania, China, Francia, |
| | | Argentina | 0 | 56.820 | 0 | 0 | 0 | 56.820 | 0.03% | 0.00% | -100.00% | | |
| '902221 | Aparatos de radiocobalto(bomba de cobalto) | Mundo | 8.576.473 | 11.681.283 | 7.404.726 | 11.564.370 | 12.973.930 | 52.200.782 | | | 16.99% | EEUU, Alemania, Canada, Israel, Países Bajos, | EEUU, Alemania, Países Bajos, Canada, Israel, |
| | | Argentina | 285.210 | 0 | 0 | 0 | 0 | 285.210 | 0.55% | 1.66% | -100.00% | | |
| '902810 | Contadores de gas natural comprimido,electrónicos | Mundo | 5.901.671 | 6.489.098 | 5.494.189 | 9.357.360 | 18.614.001 | 45.856.319 | | | 40.96% | Brasil, Argentina , Países Bajos, EEUU, Alemania, | Argentina , Brasil, EEUU, Alemania, Países Bajos, |
| | | Argentina | 3.137.844 | 3.179.353 | 2.319.216 | 4.826.479 | 3.839.531 | 17.302.423 | 37.73% | 36.90% | -29.74% | | |
| '902830 | Contadores de electricidad | Mundo | 1.477.713 | 4.050.647 | 7.524.938 | 12.105.245 | 17.240.015 | 42.398.558 | | | 90.79% | Egipto, India, EEUU, China, Rep. of Moldova, | China, Rep. of Moldova, EEUU, India, Egipto, |

| P.A. | DESCRIPCION DEL PRODUCTO | ORIGEN | 2004 | 2005 | 2006 | 2007 | 2008 | Total 2004-2008 | PARTICIPACION % Argentina 2004-2008 | Incremento % Participación | Incremento % Interanual | Dinamismo Principales Exportadores a BRASIL | Principales Exportadores a BRASIL |
|---|--|-----------|----------------|----------------|----------------|----------------|----------------|-----------------|-------------------------------------|----------------------------|-------------------------|--|--|
| '002000 | Contadores de electricidad | Argentina | 15.459 | 20.009 | 192.896 | 134.605 | 3.657 | 366.626 | 0.86% | 0.53% | 158.46% | | |
| '903289 | Reguladores de voltaje electrónicos | Mundo | 384.971.968 | 408.611.848 | 408.262.535 | 518.975.497 | 689.748.799 | 2.410.570.647 | | | 16.52% | EEUU, Francia, Japón, Alemania, Argentina , | EEUU, Alemania, Japón, Argentina , Francia, |
| | | Argentina | 33.507.450 | 33.554.128 | 34.682.782 | 39.573.438 | 45.437.100 | 186.754.898 | 7.75% | 7.65% | -45.63% | | |
| '903290 | Circuitos impresos c/componentes eléctricos o electrónicos, montados, de instrumentos o aparatos automáticos, p/regulación o control | Mundo | 45.845.843 | 45.115.810 | 50.800.045 | 68.875.988 | 91.161.346 | 301.799.032 | | | 19.74% | Alemania, Japón, Noruega, Tailandia, EEUU, | Japón, Alemania, EEUU, Noruega, Tailandia, |
| | | Argentina | 90.923 | 95.129 | 73.629 | 355.635 | 919.545 | 1.534.861 | 0.51% | 0.60% | 40.10% | | |
| '940190 | Partes de asientos | Mundo | 72.918.903 | 80.623.162 | 85.958.996 | 120.998.427 | 181.650.119 | 542.149.607 | | | 27.02% | Alemania, Japón, Francia, España, Polonia, | Alemania, Francia, Japón, España, Polonia, |
| | | Argentina | 1.230.672 | 408.448 | 607.074 | 975.481 | 1.615.057 | 4.836.732 | 0.89% | 1.29% | -22.67% | | |
| '940360 | Muebles de madera excluido los utilizados en oficinas, cocinas y dormitorios | Mundo | 976.903 | 2.641.366 | 3.251.704 | 4.137.290 | 5.915.729 | 16.922.992 | | | 65.93% | España, China, Italia, Indonesia, Argentina , | España, China, Italia, Indonesia, Argentina , |
| | | Argentina | 15.552 | 429.164 | 54.847 | 13.909 | 484.357 | 997.829 | 5.90% | 4.89% | -90.47% | | |
| '940510 | Lámparas escalíticas | Mundo | 3.701.638 | 6.588.749 | 11.375.321 | 13.175.102 | 27.642.550 | 62.483.360 | | | 69.07% | Alemania, China, Italia, EEUU, Francia, | China, Alemania, Italia, Francia, EEUU, |
| | | Argentina | 128.335 | 153.737 | 191.210 | 204.577 | 567.887 | 1.245.746 | 1.99% | 2.76% | -42.16% | | |
| Total importaciones de BRASIL de todo origen de rubros de la oferta exportable histórica relevada excluidos los commodities: | | | 13.145.815.372 | 15.845.960.629 | 18.506.117.763 | 22.537.200.334 | 33.007.304.632 | 103.042.398.730 | | | | | |
| Total importaciones desde Argentina en base a la oferta exportable histórica relevada excluyendo commodities : | | | 1.821.390.353 | 2.163.107.074 | 2.458.208.164 | 2.820.178.632 | 3.682.594.454 | 12.945.478.677 | | | | | |
| Total importaciones desde Argentina: | | | 5.569.811.952 | 6.241.110.029 | 8.053.648.146 | 10.409.997.360 | 13.257.932.120 | 43.532.499.607 | | | | | |

BRASIL: Nichos de Mercado

(Sugerido por nuestro Consulado General en Río de Janeiro)

RIO DE JANEIRO

- 3001.20 Extractos de glándulas o de otros órganos o de sus secreciones.
- 3002.10 Antisueros (sueros con anticuerpos), demás fracciones de la sangre y productos inmunológicos modificados, incluso obtenidos por proceso biotecnológico.
- 3002.20 Vacunas para la medicina humana.
- 30.04 Medicamentos (excepto los productos de las partidas nº 30.02, 30.05 o 30.06) constituidos por productos mezclados o sin mezclar, preparados para usos terapéuticos o profilácticos, dosificados o acondicionados para la venta al por menor.
- 3215. Tintas de imprenta, tintas para escribir o dibujar y demás tintas, incluso concentradas o sólidas.
- 3304.99.10 Cremas de belleza y cremas nutritivas; lociones tónicas.
- 6203.43.00, 6203.42.00 Pantalones largos, pantalones con peto, pantalones cortos y "shorts" de algodón y fibras sintéticas.
- 8307. Tubos flexibles de metal común, incluso con sus accesorios.
- 8426, 8427 y 8428. Grúas y aparatos de elevación sobre cable aéreo; puentes rodantes, pórticos de descarga o manipulación, puentes grúa, carretillas puente y carretillas grúa. Carretillas apiladoras; las demás carretillas de manipulación con dispositivo de elevación incorporado. Las demás máquinas y aparatos de elevación, carga, descarga o manipulación (por ejemplo: ascensores, escaleras mecánicas, transportadores, teleféricos).
- 8477. Máquinas y aparatos para trabajar caucho o plástico o para fabricar productos de estas materias.

Pueden también citarse los siguientes productos, de especial interés teniendo en cuenta las características del mercado del estado de Río de Janeiro:

-1509. Aceite de oliva. El estado de Río de Janeiro importó en 2008 por una suma de 13.8 millones de dólares, de los cuales aproximadamente un 8% correspondió a producción argentina. Vale destacar que la participación de aceite de oliva argentino en el total importado por Brasil es del 18%, por lo que se estima que existirían posibilidades de crecimiento en el mercado estadual. En este caso, los proveedores dominantes son Portugal, Italia y España. Espirito Santo, por su parte, presenta una situación aún más marcada en el mismo sentido.

-9028.10, 7311.00.00, 9032.10, 8409.91, etc. Equipos, repuestos, tecnología y servicios en general para GNC. Entre 2006 y 2008, un 40.5% de las conversiones vehiculares a GNC realizadas en todo Brasil correspondieron al estado de Río de Janeiro, acumulando un total de más de 600.000 vehículos. En igual sentido, un 25 % de las estaciones de servicio GNC de todo Brasil se encuentran en el estado.

ESPIRITO SANTO

Las actividades de importación en Espirito Santo se hallan influidas por la existencia del Fondo para el Desarrollo de las Actividades Portuarias (Fundap), creado con el objetivo de potenciar la infraestructura portuaria ya existente, y que funciona como un incentivo financiero para empresas importadoras. Como práctica, industrias locales y de estados

vecinos que utilizan insumos importados crean filiales especializadas en comercio exterior o "trading companies" a fin de recibir citados beneficios.

La extendida presencia de importadores estimuló la inversión en transporte, almacenamiento y servicios, transformando la capital, Vitoria, en uno de los más importantes centros logísticos del país. Los principales productos importados son hulla, cátodos de cobre, terminales de telefonía celular, automóviles, camiones y partes de impresoras.

En ese contexto, las exportaciones argentinas al Estado de Espirito Santo sumaron en 2008 poco más de 200 millones de dólares, representando menos de un 3% del total estadual. Las mismas se concentran en productos como malta, trigo, neumáticos para ómnibus y camiones y leche en polvo integral, siendo de origen argentino la mitad del total importado por el estado en este último producto.

Los siguientes son los principales productos importados en 2008, que en principio podrían ser atendidos por la oferta exportable argentina:

- 2204.21.00 Los demás vinos; mosto de uva en el que la fermentación se ha impedido o cortado añadiendo alcohol; en recipientes con capacidad inferior o igual a 2 lts.
- 3102.10 Urea, incluso en disolución acuosa.
- 3102.21 Sulfato de amonio.
- 3104.20 Cloruro de potasio.
- 3105.40 Fosfato monoamónico, incluso mezclado con el hidrógenoortofosfato de diamonio (fosfato diamónico).
- 32.06 Las demás materias colorantes; preparaciones a que se refiere la nota 3 de este capítulo, excepto las de las partidas n° 32.03, 32.04 o 32.05; productos inorgánicos del tipo de los utilizados como luminóforos, aunque sean de constitución química definida.
- 32.15 Tintas de imprenta, tintas para escribir o dibujar y demás tintas, incluso concentradas o sólidas.
- 39.08 Poliamidas en formas primarias.
- 4202.12 Baúles, maletas (valijas) y maletines, incluidos los de aseo y los portadocumentos, portafolios (carteras de mano), cartapacios y continentes similares; con la superficie exterior de plástico o materia textil.
- 54.07 Tejidos de hilados de filamentos sintéticos, incluidos los tejidos fabricados con los productos de la partida n° 54.04.
- 72.08 Productos laminados planos de hierro o acero sin alear, de anchura superior o igual a 600 mm, laminados en caliente, sin chapar ni revestir.

| |
|---|
| Para mayor información contactar: Sección Económica y Comercial del Consulado General en Río de Janeiro E-mail: crioj@mrecic.gov.ar |
|---|

DATOS RESUMEN / COMERCIO ARGENTINA-BRASIL¹

| | <u>EXPO ARG</u> | <u>IMPO ARG</u> | <u>SALDO</u> | <u>COM BIL</u> |
|------|-----------------|-----------------|--------------|----------------|
| 2005 | 6.335,06 | 10.186,94 | -3.851,88 | 16.522,00 |
| 2006 | 8.140,94 | 11.749,37 | -3.608,43 | 19.890,31 |
| 2007 | 10.497,88 | 14.522,98 | -4.025,10 | 25.020,86 |
| 2008 | 13.258,68 | 17.687,22 | -4.428,54 | 30.945,90 |
| 2009 | 11.294,62 | 11.801,09 | -506,47 | 23.095,71 |

20,65 % DEL TOTAL EXPO ARG. AL MUNDO
1er. DESTINO PARA LAS EXPO ARGENTINAS

30,49 % DEL TOTAL DE LAS IMPO ARG.
1er. PROVEEDOR DE ARGENTINA

VAR. ANUAL (2005/2009) EXPORTACIONES ARG. A BRASIL : 17,24%
VAR. ANUAL (2005/2009) IMPORTACIONES ARG. DESDE BRASIL : 6,86%

| INCREMENTO EXPO ARG. A BRASIL | 2005-2009 | 78,29% |
|-------------------------------|-----------|---------|
| | 2006-2009 | 38,74% |
| | 2007-2009 | 7,59% |
| | 2008-2009 | -14,81% |

| INCREMENTO IMPO ARG. A BRASIL | 2005-2009 | 15,85% |
|-------------------------------|-----------|---------|
| | 2006-2009 | 0,44% |
| | 2007-2009 | -18,74% |
| | 2008-2009 | -33,28% |

| INCREMENTO COM. BILATERAL | 2005-2009 | 39,79% |
|---------------------------|-----------|---------|
| | 2006-2009 | 16,12% |
| | 2007-2009 | -7,69% |
| | 2008-2009 | -25,37% |

¹ En millones de U\$. Base Argexim.

ARGENTINA ES EL

**2do. MERCADO DE DESTINO PARA LAS EXPO BRASILERAS
Y REPRESENTA 8,89 % DEL TOTAL DE LAS EXPO DE BRASIL**

**3ro. PROVEEDOR DEL MERCADO BRASILERO
Y REPRESENTA 7,65% DE LAS IMPO DE BRASIL**

**Importaciones de Brasil
(Excl. Commodities)**

Año 2008*

De todo origen: _____ (U\$\$ millones) **33.007,30**

De Argentina: _____ (U\$\$ millones) **3.682,59**

Años 2004/2008

De todo Origen: _____ (U\$\$ millones) **103.042,40**

De Argentina: _____ (U\$\$ millones) **12.945,48**

COMERCIO EXTERIOR BRASILERO – Año 2008 (Millones U\$\$)

| | |
|----------------------|-------------------|
| Importaciones | 182.408,66 |
| Exportaciones | 197.942,53 |

* Base COMTRADE – 2008 Último año disponible

Exportaciones argentinas hacia Brasil en 2009

Fuente: Argexim elaboración DIGCE / DIMEX

| PA | Descripción | FOB us\$ | Participación |
|----|--|---------------|---------------|
| 87 | Vehiculos automoviles, tractores, ciclos y demas vehiculos terrestres, sus partes y accesorios. | 4.404.208.049 | 38,99% |
| 27 | Combustibles minerales, aceites minerales y productos de su destilacion; materias bituminosas; ceras | 1.281.694.147 | 11,35% |
| 10 | Cereales. | 890.503.789 | 7,88% |
| 39 | Plastico y manufacturas de plastico. | 606.667.010 | 5,37% |
| 84 | Maquinaria no eléctrica | 479.304.202 | 4,24% |
| 11 | Productos de la molineria; malta; almidon y fecula; inulina; gluten de | 327.363.553 | 2,90% |
| 38 | Productos diversos de las industrias quimicas. | 284.149.627 | 2,52% |
| 40 | Caucho y manufacturas de caucho. | 218.783.055 | 1,94% |
| 08 | Frutos comestibles; cortezas de citrus (agrios) o de melones. | 205.914.774 | 1,82% |
| 20 | Preparaciones de legumbres u hortalizas de frutos o demas, partes | 172.964.283 | 1,53% |
| 85 | Maquinas, aparatos y material electrico y sus partes; aparatos para | 154.281.343 | 1,37% |
| 07 | Legumbres y hortalizas, plantas, raices y tuberculos alimenticios. | 143.788.253 | 1,27% |
| 88 | Navegacion aerea o espacial. | 141.431.438 | 1,25% |
| 03 | Pescados y crustaceos, moluscos y demas invertebrados acuaticos | 139.673.109 | 1,24% |
| 29 | Productos quimicos organicos | 136.243.294 | 1,21% |
| 04 | Leche y productos lacteos; huevos de ave; miel natural; productos d | 132.019.671 | 1,17% |
| 33 | Aceites esenciales y resinoides; preparaciones de perfumeria, de to | 118.547.210 | 1,05% |
| 30 | Productos farmaceuticos. | 106.135.433 | 0,94% |
| 28 | Productos quimicos inorganicos; compuestos inorganicos u organico | 100.233.527 | 0,89% |
| 73 | Manufacturas de fundicion, de hierro o de acero. | 97.697.728 | 0,86% |
| 47 | Pastas de madera o de otras materias fibrosas celulosicas; desperd | 75.157.904 | 0,67% |
| 31 | Abonos. | 65.912.142 | 0,58% |
| 02 | Carne y despojos comestibles. | 64.978.221 | 0,58% |
| 48 | Papel y carton; manufacturas de pasta de celulosa, de papel o de c | 63.212.057 | 0,56% |
| 35 | Materias albuminoideas; productos a base de almidon o de fecula n | 60.192.708 | 0,53% |
| 76 | Aluminio y manufacturas de aluminio. | 59.969.205 | 0,53% |
| 72 | Fundicion, hierro y acero. | 58.682.110 | 0,52% |
| 90 | Instrumentos y aparatos de optica, fotografia o cinematografia, de n | 57.797.769 | 0,51% |
| 15 | Grasas y aceites animales o vegetales; productos de su desdoblam | 49.348.261 | 0,44% |
| 22 | Bebidas, liquidos alcoholicos y vinagre. | 44.746.720 | 0,40% |
| 44 | Madera, carbon vegetal y manufacturas de madera. | 42.450.361 | 0,38% |
| 32 | Extractos curtientes o tintoreos; taninos y sus derivados; pigmentos | 42.436.539 | 0,38% |
| 59 | Tejidos impregnados, recubiertos, revestidos o estratificados; articu | 36.128.068 | 0,32% |
| 21 | Preparaciones alimenticias diversas. | 34.217.187 | 0,30% |
| 78 | Plomo y manufacturas de plomo. | 33.234.542 | 0,29% |
| 18 | Cacao y sus preparaciones. | 28.975.753 | 0,26% |
| 54 | Filamentos sinteticos o artificiales. | 28.392.382 | 0,25% |
| 37 | Productos fotograficos o cinematograficos. | 26.438.216 | 0,23% |
| 56 | Guata, fieltro y telas sin tejer; hilados especiales; cordeles, cuerdas | 26.087.883 | 0,23% |
| 19 | Preparaciones a base de cereales, de harina de almidon, de fecula | 25.774.084 | 0,23% |
| 25 | Sal; azufre; tierras y piedras; yesos cales y cementos., | 21.704.159 | 0,19% |
| 58 | Tejidos especiales; superficies textiles con pelo insertado; encajes; | 17.749.367 | 0,16% |
| 79 | Cinc y manufacturas de cinc. | 15.968.125 | 0,14% |
| 61 | Prendas de vestir y accesorios de vestir, de punto. | 14.278.591 | 0,13% |
| 41 | Pieles (excepto la peleteria) y cueros. | 13.873.466 | 0,12% |
| 68 | Manufacturas de piedra, yeso, cemento, amianto, mica o materias a | 13.752.318 | 0,12% |
| 34 | Jabones, agentes de superficie organicos preparaciones, para lava | 12.656.724 | 0,11% |
| 55 | Fibras sinteticas o artificiales discontinuas. | 9.125.661 | 0,08% |
| 82 | Herramientas y utiles, articulos de cuchilleria y cubiertos de mesa, d | 8.062.553 | 0,07% |

| PA | Descripción | FOB us\$ | Participación |
|--------------|--|-----------------------|----------------|
| 17 | Azucares y articulos de confiteria. | 7.604.369 | 0,07% |
| 52 | Algodon. | 7.573.552 | 0,07% |
| 83 | Manufacturas diversas de metales comunes. | 7.511.447 | 0,07% |
| 94 | Muebles; mobiliario medico-quirurgico; articulos de cama y similares | 6.939.996 | 0,06% |
| 70 | Vidrio y manufacturas de vidrio. | 6.799.595 | 0,06% |
| 49 | Productos editoriales, de la prensa o de otras industrias industrias g | 6.783.814 | 0,06% |
| 12 | Semillas y frutos oleaginosos; semillas y frutos diversos; plantas inc | 6.687.637 | 0,06% |
| 62 | Prendas de vestir y accesorios de vestir, excepto los de punto. | 5.198.633 | 0,05% |
| 23 | Residuos y desperdicios de las industrias alimentarias; alimentos pr | 4.885.775 | 0,04% |
| 86 | Vehiculos y material para vias ferreas o similares y sus partes; apar | 4.130.205 | 0,04% |
| 16 | Preparaciones de carne, de pescado o de crustaceos, de moluscos | 4.056.697 | 0,04% |
| 05 | Los demas productos de origen animal no expresados ni comprend | 3.847.402 | 0,03% |
| 24 | Tabaco y sucedaneos del tabaco. | 3.790.532 | 0,03% |
| 71 | Perlas finas o cultivadas, piedras preciosas, semipreciosas o simila | 3.237.356 | 0,03% |
| 09 | Cafe, te, yerba mate y especias. | 3.023.118 | 0,03% |
| 63 | Los demas articulos textiles confeccionados; conjuntos o surtidos; p | 2.300.248 | 0,02% |
| 89 | Navegacion maritima o fluvial. | 2.235.635 | 0,02% |
| 57 | Alfombras y demas revestimientos para el suelo de materias textiles | 1.833.191 | 0,02% |
| 74 | Cobre y manufacturas de cobre. | 1.610.018 | 0,01% |
| 95 | Juguetes, juegos y articulos para recreo o para deporte; sus partes | 1.537.191 | 0,01% |
| 64 | Calzado, polainas, botines y articulos analogos; partes de estos arti | 1.432.942 | 0,01% |
| 96 | Manufacturas diversas. | 1.132.189 | 0,01% |
| 01 | Animales Vivos | 979.188 | 0,01% |
| 93 | Armas y municiones, sus partes y accesorios. | 844.354 | 0,01% |
| 06 | Plantas vivas y productos de la floricultura. | 787.813 | 0,01% |
| 36 | Polvoras y explosivos; articulos de pirotecnia; fosforos (cerillas); ale | 645.044 | 0,01% |
| 60 | Tejidos de punto. | 610.783 | 0,01% |
| 42 | Manufacturas de cuero; articulos de guarnicioneria y de talabarteria | 580.327 | 0,01% |
| 97 | Objetos de arte, objetos de coleccion y antiguedades. | 515.932 | 0,00% |
| 69 | Productos ceramicos. | 465.661 | 0,00% |
| 51 | Lana y pelo fino u ordinario; hilados y tejidos de crin. | 389.329 | 0,00% |
| 65 | Tocados y sus partes. | 382.230 | 0,00% |
| 81 | Los demas metales comunes; "cermets"; manufacturas de estas ma | 347.449 | 0,00% |
| 45 | Corcho y manufacturas de corcho. | 329.064 | 0,00% |
| 92 | Instrumentos de musica; partes y accesorios de estos instrumentos | 235.580 | 0,00% |
| 13 | Gomas, resinas y demas jugos y extractos vegetales. | 224.318 | 0,00% |
| 91 | Relojeria. | 62.767 | 0,00% |
| 14 | Materias trenzables y demas productos de origen vegetal no, expre | 62.626 | 0,00% |
| 75 | Niquel y manufacturas de niquel. | 51.134 | 0,00% |
| 46 | Manufacturas de esparteria o de cesteria. | 24.704 | 0,00% |
| 66 | Paraguas, sombrillas, quitasoles, bastones bastones, asiento, latigo | 8.460 | 0,00% |
| 67 | Plumas y plumon preparados y articulos de plumas o plumon; flores | 7.556 | 0,00% |
| 43 | Peleteria y confecciones de peleteria; peleteria artificial o facticia. | 5.822 | 0,00% |
| 53 | Las demas fibras textiles vegetales; hilados de papel y tejidos de hi | 197 | 0,00% |
| 26 | Minerales, escorias y cenizas. | 35 | 0,00% |
| Total | | 11.294.618.486 | 100,00% |

Principales Productos exportados hacia Brasil en 2009

Fuente: Argexim elaboración DIGCE / DIMEX

| PA | Descripción | FOB us\$ | Participación |
|-----------|--|---------------|---------------|
| '87032310 | Vehículos p/transporte <= a 6 personas,de cilindrada > a 1500cm3 y <= a 3000cm3,c/motor de émbolo o pistón,encendido por chispa | 1.296.206.766 | 11,48% |
| '87042190 | Vehículos p/transporte de mercancías,de peso total c/carga máxima <= a 5 t.,c/motor de émbolo o pistón,encendido por compresión(diesel o semidiesel),ncop. | 901.492.068 | 7,98% |
| '87032100 | Vehículos p/transporte de personas,de cilindrada <= a 1000cm3,c/motor de émbolo o pistón,encendido por chispa | 709.806.692 | 6,28% |
| '10019090 | Trigo y morcajo,excluidos trigo duro y p/siembra | 674.702.638 | 5,97% |
| '27101141 | Naftas p/petroquímica | 543.068.291 | 4,81% |
| '87032210 | Vehículos p/transporte <= a 6 personas,de cilindrada > a 1000cm3 | 420.528.287 | 3,72% |
| '87084090 | Cajas de cambio p/vehículos automóviles ncop. | 319.438.501 | 2,83% |
| '27090010 | Aceites crudos de petróleo | 261.064.402 | 2,31% |
| '27101149 | Naftas excluidas p/petroquímica | 178.986.101 | 1,58% |
| '11010010 | Harina de trigo | 178.876.936 | 1,58% |
| '87043190 | Vehículos p/transporte de mercancías,de peso total c/carga máxima | 153.217.983 | 1,36% |
| '87033390 | Vehículos p/transporte de personas,de cilindrada > a 2500cm3,c/mo | 144.683.210 | 1,28% |
| '88024090 | Aviones y otras aeronaves,de peso en vacio > a 15000 kg.,excluida | 141.276.438 | 1,25% |
| '11071010 | Malta s/tostar,entera o partida | 138.184.422 | 1,22% |
| '39019090 | Polímeros de etileno en formas primarias,ncop. | 135.595.716 | 1,20% |
| '27111300 | Butanos licuados | 110.938.973 | 0,98% |
| '27111290 | Propano licuado excluido crudo | 105.563.899 | 0,93% |
| '87082999 | Partes y accesorios de carrocerias ncop.,de vehículos automóviles | 102.731.374 | 0,91% |
| '08082010 | Peras frescas | 101.815.472 | 0,90% |
| '33072010 | Desodorantes y antitranspirantes corporales líquidos | 97.966.139 | 0,87% |
| '03042910 | Merluza (Merluccius spp.) | 96.517.782 | 0,85% |
| '40111000 | Neumáticos de caucho,nuevos,utilizados en automóviles de turismo | 89.638.036 | 0,79% |
| '39012029 | Polietileno densidad >=0,94,s/carga,en formas primarias,ncop. | 87.031.136 | 0,77% |
| '10030091 | Cebada cervezera | 84.156.160 | 0,75% |
| '20041000 | Papas preparadas o conservadas s/vinagre o ácido acético,congela | 80.025.889 | 0,71% |
| '20057000 | Aceitunas preparadas o conservadas s/vinagre o ácido acético,s/co | 76.420.916 | 0,68% |
| '47032100 | Pasta química de madera de conífera a la sosa o sulfato,blanquead | 75.143.639 | 0,67% |
| '87021000 | Vehículos automóviles p/transporte >= a 10 personas,c/motor de én | 72.850.629 | 0,65% |
| '04022110 | Leche entera,en polvo,gránulos o similares ,s/azucarar,c/contenido | 69.053.480 | 0,61% |
| '31021010 | Urea c/contenido de nitrógeno > 45 % | 65.158.889 | 0,58% |
| '10063021 | Arroz no parbolizado semiblanqueado o blanqueado,pulido o glasea | 63.808.467 | 0,56% |
| '38089324 | A base de dicloruro de paraquat, propanil osimazina | 61.923.238 | 0,55% |
| '38151210 | Iniciadores y aceleradores de reaccion y preparaciones catalíticas, r | 52.549.816 | 0,47% |
| '07032090 | Ajos frescos o refrigerados excluidos p/siembra | 51.970.940 | 0,46% |
| '87089990 | Partes y accesorios de vehículos automóviles ncop. | 48.383.941 | 0,43% |
| '38089323 | Herbicidas a base de glifosato o de sus sales, imazaquino lactofén | 43.730.068 | 0,39% |
| '40112090 | Neumáticos de caucho,nuevos,utilizados en autobuses o camiones, | 42.094.583 | 0,37% |
| '84073490 | Motores de émbolo alternativo,de explosión,de cilindrada > a 1000c | 41.637.602 | 0,37% |
| '84834010 | Reductores,multiplicadores y variadores de velocidad incluidos cony | 40.774.323 | 0,36% |
| '84082090 | Motores de émbolo,diesel o semidiesel,p/vehículos automotores,cili | 40.741.584 | 0,36% |
| '39233000 | Bombonas,botellas,frascos y artículos similares de plástico | 38.932.749 | 0,34% |
| '22042100 | Vinos excluidos espumosos;mostos de uva c/fermentación cortada | 38.347.342 | 0,34% |
| '08081000 | Manzanas frescas | 37.194.154 | 0,33% |
| '10062020 | Arroz descascarillado,no parbolizado | 36.591.891 | 0,32% |
| '07031019 | Cebollas frescas o refrigeradas,excluidas p/siembra | 35.755.912 | 0,32% |
| '40021919 | Caucho estireno-butadieno(sbr)en formas primarias excluido látex | 34.002.905 | 0,30% |
| '27101159 | Gasolinas excluidas de aviación | 33.103.529 | 0,29% |

| PA | Descripción | FOB us\$ | Participación |
|-----------|---|------------|---------------|
| '39021020 | Polipropileno s/carga, en formas primarias | 32.478.994 | 0,29% |
| '78011090 | Plomo refinado excluido electrolítico | 31.055.970 | 0,27% |
| '90328929 | Controladores electrónicos p/vehículos automóviles, ncop. | 30.843.089 | 0,27% |
| '39041010 | Policloruro de vinilo s/mezclar c/otras sustancias, obtenido por suspen | 30.218.129 | 0,27% |
| '02013000 | Carne bovina, deshuesada, fresca o refrigerada | 29.992.709 | 0,27% |
| '87079090 | Carrocerías incluidas las cabinas de vehículos automóviles, ncop. | 28.380.998 | 0,25% |
| '15091000 | Aceite de oliva virgen | 27.778.005 | 0,25% |
| '84263000 | Grúas de pórtico | 27.567.635 | 0,24% |
| '02023000 | Carne bovina, deshuesada, congelada | 26.407.182 | 0,23% |
| '03042990 | Los demás | 26.355.486 | 0,23% |
| '84099112 | Bloques, culatas y cárteres p/motores de émbolo, de explosión | 26.220.028 | 0,23% |
| '35069190 | Adhesivos a base de plásticos ncop. | 26.210.486 | 0,23% |
| '87085019 | Ejes c/diferencial p/vehículos de las subpartidas 8701.10, 8701.30, 8 | 26.210.251 | 0,23% |
| '29291021 | Mezcla de isómeros de diisocianatos de tolueno | 26.069.531 | 0,23% |
| '39081023 | Poliamida-6 o -6,6, c/carga, en trozos, polvo, gránulos, copos y similares | 25.387.138 | 0,22% |
| '08062000 | Uvas secas incluidas las pasas | 23.905.976 | 0,21% |
| '29051992 | Isononanol | 23.771.974 | 0,21% |
| '39202019 | Placas, láminas, hojas y tiras de polímeros de propileno biaxialmente | 23.559.866 | 0,21% |
| '07133319 | Porotos comunes negros secos desvainados excluidos p/siembra | 23.409.587 | 0,21% |
| '39011010 | Polietileno densidad >0,94, lineal, en formas primarias | 23.346.919 | 0,21% |
| '87085099 | Las demás | 23.245.434 | 0,21% |
| '27101932 | Aceites lubricantes c/aditivos | 23.113.354 | 0,20% |
| '87088000 | Amortiguadores de suspensión de vehículos automóviles | 22.868.750 | 0,20% |
| '85030090 | Partes destinadas a motores, generadores, grupos eléctricos y con | 21.945.230 | 0,19% |
| '30049099 | Medicamentos ncop., acondicionados p/la venta por menor | 21.352.026 | 0,19% |
| '18069000 | Chocolate y preparaciones alimenticias c/cacao, ncop. | 21.314.263 | 0,19% |
| '39201099 | Las demás placas, láminas, hojas y tiras, de plástico no celular y sin | 21.036.504 | 0,19% |
| '21021000 | Levaduras vivas | 20.932.588 | 0,19% |
| '73269090 | LAS DEMAS MANUFACTURAS DE HIERRO O ACERO | 20.454.693 | 0,18% |
| '84821010 | Rodamientos de bolas radiales | 20.431.836 | 0,18% |
| '85272190 | Aparatos receptores de radiodifusión c/fuente de energía exterior, ut | 20.297.198 | 0,18% |
| '87042110 | Chasis c/motor y cabina p/transporte de mercancías, de peso total c | 19.631.043 | 0,17% |
| '87032490 | Vehículos p/transporte de personas, de cilindrada > a 3000cm ³ , c/m | 19.496.400 | 0,17% |
| '38089299 | los demás fungicidas | 19.359.669 | 0,17% |
| '59021010 | Napas tramadas p/neumáticos, de nailon u otras poliamidas, impreg | 18.702.315 | 0,17% |
| '39219019 | Placas, láminas, hojas y tiras de plástico ncop., estratificadas | 17.412.250 | 0,15% |
| '28030019 | Negros de humo excluido acetileno | 17.282.625 | 0,15% |
| '73061900 | Los demás | 16.993.952 | 0,15% |
| '87032390 | Vehículos p/transporte de personas, de cilindrada > a 1500cm ³ y <= | 16.918.522 | 0,15% |
| '58021100 | Tejidos de algodón c/bucles, crudos, p/toallas | 16.823.351 | 0,15% |
| '40059110 | Preparaciones de caucho s/vulcanizar base p/fabricación de goma c | 16.338.890 | 0,14% |
| '79011111 | Cinc s/alea, electrolítico, c/contenido >= a 99,99%, en lingotes | 15.842.782 | 0,14% |
| '44111410 | Tableros de fibra de densidad media (llamados «MDF»), de espeso | 15.682.970 | 0,14% |
| '56031190 | Telas s/tejer de filamento sintético o artificial excluido aramida peso | 15.617.972 | 0,14% |
| '29025000 | Estireno | 15.415.211 | 0,14% |
| '28332960 | Sulfatos de cromo | 15.231.860 | 0,13% |
| '85119000 | Partes de aparatos y dispositivos eléctricos de encendido o arranqu | 15.214.700 | 0,13% |
| '29189912 | Ácido 2,4-diclorofenoxiacético (2,4-D), sales y sus ésteres | 14.942.227 | 0,13% |
| '48025610 | Papel y cartón s/fibras o c/fibras obtenidas mecánicamente c/conter | 14.688.993 | 0,13% |
| '76051110 | Alambre de aluminio c/contenido > a 99,45%, c/mayor dimensión de | 14.318.733 | 0,13% |
| '39081024 | Poliamida-6 o -6,6, s/carga, en trozos, polvo, gránulos, copos y similar | 14.265.346 | 0,13% |
| '72283000 | Barras de otros aceros aleados ncop., laminadas en caliente | 14.065.136 | 0,12% |
| '39042200 | Policloruros de vinilo ncop., plastificados | 13.821.103 | 0,12% |
| '04041000 | Lactosuero, modificado o no | 13.599.728 | 0,12% |
| '39042100 | Policloruros de vinilo ncop., s/plastificar | 13.529.891 | 0,12% |
| '37021020 | Películas en rollos, sensibilizadas en ambas caras, s/impresionar, p/r | 13.374.608 | 0,12% |
| '73269000 | Manufacturas de hierro o acero ncop. | 13.078.213 | 0,12% |

| PA | Descripción | FOB us\$ | Participación |
|-----------|--|-----------------------|----------------|
| '10051000 | Maíz p/siembra | 12.864.234 | 0,11% |
| '35069110 | Adhesivos a base de cauchos | 12.556.539 | 0,11% |
| '07131090 | Arvejas secas desvainadas excluidas p/siembra | 12.421.866 | 0,11% |
| '38089119 | LOS DEMAS INSECTICIDAS, RATICIDAS Y DEMÁS ANTIRROED | 12.079.325 | 0,11% |
| '28131000 | Disulfuro de carbono | 11.534.934 | 0,10% |
| '28100010 | Acido ortobórico | 11.213.866 | 0,10% |
| '59021090 | Napas tramadas p/neumáticos de nailon u otras poliamidas, ncop. | 10.861.775 | 0,10% |
| '19011090 | Preparaciones p/alimentación infantil a base de cereales,fécula o le | 10.829.811 | 0,10% |
| '87083090 | Los demás | 10.751.421 | 0,10% |
| '85124010 | Limpiaparabrisas eléctricos p/vehículos | 10.425.891 | 0,09% |
| '25289000 | Acido bórico natural c/contenido de h3bo3 <= al 85% en seco | 10.260.812 | 0,09% |
| '85371090 | Cuadros,paneles,consolas,armarios y otros soportes,equipados c/a | 10.231.298 | 0,09% |
| '38231100 | Acido esteárico industrial | 10.198.301 | 0,09% |
| '39023000 | Copolímeros de propileno en formas primarias | 10.167.974 | 0,09% |
| | Otros Productos | 1.696.726.212 | 15,02% |
| | Total | 11.294.618.486 | 100,00% |

Exportaciones argentinas hacia Brasil en 2008

Fuente: Argexim elaboración DIGCE / DIMEX

| PA | Descripción | FOB us\$ | Participación |
|----|---|----------------------|---------------|
| 87 | Vehiculos automoviles, tractores, ciclos y demas vehiculos terrestres, sus partes y accesorios. | 4.324.601.202 | 32,62% |
| 27 | Combustibles minerales, aceites minerales y productos de su destilacion; materias bituminosas; ceras | 1.751.347.796 | 13,21% |
| 10 | Cereales. | 1.427.386.897 | 10,77% |
| 39 | Plastico y manufacturas de plastico. | 760.039.952 | 5,73% |
| 84 | Maquinaria no eléctrica | 540.195.554 | 4,07% |
| 38 | Productos diversos de las industrias quimicas. | 429.718.802 | 3,24% |
| 11 | Productos de la molineria; malta; almidon y fecula; inulina; gluten de | 426.347.221 | 3,22% |
| 07 | Legumbres y hortalizas, plantas, raices y tuberculos alimenticios. | 241.846.153 | 1,82% |
| 40 | Caucho y manufacturas de caucho. | 230.434.412 | 1,74% |
| 29 | Productos quimicos organicos | 225.027.163 | 1,70% |
| 08 | Frutos comestibles; cortezas de citrus (agrios) o de melones. | 211.570.433 | 1,60% |
| 20 | Preparaciones de legumbres u hortalizas de frutos o demas, partes | 194.001.027 | 1,46% |
| 85 | Maquinas, aparatos y material electrico y sus partes; aparatos para | 181.488.607 | 1,37% |
| 73 | Manufacturas de fundicion, de hierro o de acero. | 159.319.116 | 1,20% |
| 04 | Leche y productos lacteos; huevos de ave; miel natural; productos d | 141.765.207 | 1,07% |
| 72 | Fundicion, hierro y acero. | 136.397.593 | 1,03% |
| 33 | Aceites esenciales y resinoides; preparaciones de perfumeria, de to | 123.950.443 | 0,93% |
| 28 | Productos quimicos inorganicos; compuestos inorganicos u organico | 122.534.771 | 0,92% |
| 03 | Pescados y crustaceos, moluscos y demas invertebrados acuaticos | 108.695.481 | 0,82% |
| 30 | Productos farmaceuticos. | 107.330.251 | 0,81% |
| 48 | Papel y carton; manufacturas de pasta de celulosa, de papel o de c | 95.583.104 | 0,72% |
| 47 | Pastas de madera o de otras materias fibrosas celulosicas; desperd | 92.590.419 | 0,70% |
| 88 | Navegacion aerea o espacial. | 91.103.397 | 0,69% |
| 76 | Aluminio y manufacturas de aluminio. | 80.002.980 | 0,60% |
| 44 | Madera, carbon vegetal y manufacturas de madera. | 74.361.601 | 0,56% |
| 90 | Instrumentos y aparatos de optica, fotografia o cinematografia, de m | 66.803.484 | 0,50% |
| 02 | Carne y despojos comestibles. | 63.272.066 | 0,48% |
| 35 | Materias albuminoideas; productos a base de almidon o de fecula n | 61.857.584 | 0,47% |
| 15 | Grasas y aceites animales o vegetales; productos de su desdoblam | 56.646.847 | 0,43% |
| 32 | Extractos curtientes o tintoreos; taninos y sus derivados; pigmentos | 53.418.155 | 0,40% |
| 78 | Plomo y manufacturas de plomo. | 51.938.674 | 0,39% |
| 22 | Bebidas, liquidos alcoholicos y vinagre. | 46.056.654 | 0,35% |
| 54 | Filamentos sinteticos o artificiales. | 43.682.200 | 0,33% |
| 59 | Tejidos impregnados, recubiertos, revestidos o estratificados; articu | 39.162.608 | 0,30% |
| 56 | Guata, fieltro y telas sin tejer; hilados especiales; cordeles, cuerdas | 34.175.244 | 0,26% |
| 79 | Cinc y manufacturas de cinc. | 32.216.745 | 0,24% |
| 41 | Pieles (excepto la peleteria) y cueros. | 31.054.741 | 0,23% |
| 37 | Productos fotograficos o cinematograficos. | 30.391.083 | 0,23% |
| 21 | Preparaciones alimenticias diversas. | 28.642.678 | 0,22% |
| 25 | Sal; azufre; tierras y piedras; yesos cales y cementos., | 28.221.560 | 0,21% |
| 58 | Tejidos especiales; superficies textiles con pelo insertado; encajes; | 27.578.365 | 0,21% |
| 31 | Abonos. | 27.416.989 | 0,21% |
| 18 | Cacao y sus preparaciones. | 24.294.360 | 0,18% |
| 19 | Preparaciones a base de cereales, de harina de almidon, de fecula | 22.796.334 | 0,17% |
| 68 | Manufacturas de piedra, yeso, cemento, amianto, mica o materias a | 18.950.053 | 0,14% |
| 34 | Jabones, agentes de superficie organicos preparaciones, para lava | 18.358.011 | 0,14% |
| 52 | Algodon. | 14.478.386 | 0,11% |
| 61 | Prendas de vestir y accesorios de vestir, de punto. | 12.986.219 | 0,10% |
| 24 | Tabaco y sucedaneos del tabaco. | 11.664.475 | 0,09% |

| PA | Descripción | FOB us\$ | Participación |
|--------------|--|-----------------------|----------------|
| 94 | Muebles; mobiliario medico-quirurgico; articulos de cama y similares | 9.677.710 | 0,07% |
| 49 | Productos editoriales, de la prensa o de otras industrias | 9.607.215 | 0,07% |
| 17 | Azucares y articulos de confiteria. | 9.300.855 | 0,07% |
| 70 | Vidrio y manufacturas de vidrio. | 8.635.078 | 0,07% |
| 82 | Herramientas y utiles, articulos de cuchilleria y cubiertos de mesa, d | 8.188.757 | 0,06% |
| 55 | Fibras sinteticas o artificiales discontinuas. | 8.115.625 | 0,06% |
| 12 | Semillas y frutos oleaginosos; semillas y frutos diversos; plantas inc | 7.981.032 | 0,06% |
| 83 | Manufacturas diversas de metales comunes. | 7.897.888 | 0,06% |
| 62 | Prendas de vestir y accesorios de vestir, excepto los de punto. | 7.751.166 | 0,06% |
| 23 | Residuos y desperdicios de las industrias alimentarias; alimentos pr | 6.865.380 | 0,05% |
| 86 | Vehiculos y material para vias ferreas o similares y sus partes; apar | 6.136.245 | 0,05% |
| 16 | Preparaciones de carne, de pescado o de crustaceos, de moluscos | 4.644.362 | 0,04% |
| 95 | Juguetes, juegos y articulos para recreo o para deporte; sus partes | 4.259.242 | 0,03% |
| 09 | Cafe, te, yerba mate y especias. | 4.009.589 | 0,03% |
| 05 | Los demas productos de origen animal no expresados ni comprend | 3.542.729 | 0,03% |
| 74 | Cobre y manufacturas de cobre. | 3.209.071 | 0,02% |
| 64 | Calzado, polainas, botines y articulos analogos; partes de estos arti | 3.118.803 | 0,02% |
| 89 | Navegacion maritima o fluvial. | 2.999.399 | 0,02% |
| 63 | Los demas articulos textiles confeccionados; conjuntos o surtidos; p | 2.625.238 | 0,02% |
| 57 | Alfombras y demas revestimientos para el suelo de materias textiles | 1.802.432 | 0,01% |
| 81 | Los demas metales comunes; "cermets"; manufacturas de estas ma | 1.698.732 | 0,01% |
| 71 | Perlas finas o cultivadas, piedras preciosas, semipreciosas o simila | 1.339.014 | 0,01% |
| 96 | Manufacturas diversas. | 1.333.743 | 0,01% |
| 26 | Minerales, escorias y cenizas. | 1.324.511 | 0,01% |
| 51 | Lana y pelo fino u ordinario; hilados y tejidos de crin. | 1.226.821 | 0,01% |
| 42 | Manufacturas de cuero; articulos de guarnicioneria y de talabarteria | 1.117.194 | 0,01% |
| 36 | Polvoras y explosivos; articulos de pirotecnia; fosforos (cerillas); ale | 1.026.765 | 0,01% |
| 93 | Armas y municiones, sus partes y accesorios. | 859.917 | 0,01% |
| 01 | Animales Vivos | 790.871 | 0,01% |
| 69 | Productos ceramicos. | 692.840 | 0,01% |
| 06 | Plantas vivas y productos de la floricultura. | 596.067 | 0,00% |
| 60 | Tejidos de punto. | 567.182 | 0,00% |
| 45 | Corcho y manufacturas de corcho. | 552.904 | 0,00% |
| 92 | Instrumentos de musica; partes y accesorios de estos instrumentos | 328.797 | 0,00% |
| 65 | Tocados y sus partes. | 308.151 | 0,00% |
| 13 | Gomas, resinas y demas jugos y extractos vegetales. | 248.871 | 0,00% |
| 91 | Relojeria. | 239.403 | 0,00% |
| 43 | Peleteria y confecciones de peleteria; peleteria artificial o facticia. | 143.514 | 0,00% |
| 14 | Materias trenzables y demas productos de origen vegetal no, expre | 77.010 | 0,00% |
| 97 | Objetos de arte, objetos de coleccion y antiguedades. | 56.070 | 0,00% |
| 67 | Plumas y plumon preparados y articulos de plumas o plumon; flores | 38.386 | 0,00% |
| 46 | Manufacturas de esparteria o de cesteria. | 21.982 | 0,00% |
| 66 | Paraguas, sombrillas, quitasoles, bastones bastones, asiento, latig | 19.952 | 0,00% |
| 80 | Estaño y manufacturas de estaño. | 27 | 0,00% |
| 75 | Niquel y manufacturas de niquel. | 6 | 0,00% |
| Total | | 13.258.679.643 | 100,00% |

Principales Productos exportados hacia Brasil en 2008

Fuente: Argexim elaboración DIGCE / DIMEX

| PA | Descripción | FOB us\$ | Participación |
|-----------|--|---------------|---------------|
| '87032310 | Vehículos p/transporte <= a 6 personas,de cilindrada > a 1500cm3 y <= a 3000cm3,c/motor de émbolo o pistón,encendido por chispa | 1.399.817.971 | 10,56% |
| '10019090 | Trigo y morcajo,excluidos trigo duro y p/siembra | 1.212.114.602 | 9,14% |
| '27101141 | Naftas p/petroquímica | 1.031.653.887 | 7,78% |
| '87042190 | Vehículos p/transporte de mercancías,de peso total c/carga máxima <= a 5 t.,c/motor de émbolo o pistón,encendido por compresión(diesel o semidiesel),ncop. | 730.866.980 | 5,51% |
| '87032100 | Vehículos p/transporte de personas,de cilindrada <= a 1000cm3,c/motor de émbolo o pistón,encendido por chispa | 559.541.226 | 4,22% |
| '87084090 | Cajas de cambio p/vehículos automóviles ncop. | 315.635.754 | 2,38% |
| '27101149 | Naftas excluidas p/petroquímica | 310.480.213 | 2,34% |
| '11010010 | Harina de trigo | 266.817.002 | 2,01% |
| '38089323 | Herbicidas a base de glifosato o de sus sales, imazaquino lactofén | 242.335.144 | 1,83% |
| '87033310 | Vehículos p/transporte <= a 6 personas,de cilindrada > a 2500cm3, | 202.914.883 | 1,53% |
| '87032210 | Vehículos p/transporte <= a 6 personas,de cilindrada > a 1000cm3 | 188.943.156 | 1,43% |
| '39019090 | Polímeros de etileno en formas primarias,ncop. | 181.651.440 | 1,37% |
| '27111300 | Butanos licuados | 155.932.849 | 1,18% |
| '87012000 | Tractores de carretera p/semirremolques | 151.298.481 | 1,14% |
| '11071010 | Malta s/tostar,entera o partida | 146.600.648 | 1,11% |
| '87082999 | Partes y accesorios de carrocerías ncop.,de vehículos automóviles | 136.451.488 | 1,03% |
| '87043190 | Vehículos p/transporte de mercancías,de peso total c/carga máxima | 131.070.900 | 0,99% |
| '27111290 | Propano licuado excluido crudo | 125.706.451 | 0,95% |
| '39012029 | Polietileno densidad >=0,94,s/carga,en formas primarias,ncop. | 102.482.269 | 0,77% |
| '87089990 | Partes y accesorios de vehículos automóviles ncop. | 99.380.981 | 0,75% |
| '08082010 | Peras frescas | 98.830.822 | 0,75% |
| '87021000 | Vehículos automóviles p/transporte >= a 10 personas,c/motor de é | 95.049.884 | 0,72% |
| '40111000 | Neumáticos de caucho,nuevos,utilizados en automóviles de turismo | 94.133.440 | 0,71% |
| '47032100 | Pasta química de madera de conífera a la sosa o sulfato,blanquead | 92.120.785 | 0,69% |
| '10030091 | Cebada cervezera | 91.654.005 | 0,69% |
| '88024090 | Aviones y otras aeronaves,de peso en vacío > a 15000 kg.,excluida | 90.798.657 | 0,68% |
| '33072010 | Desodorantes y antitranspirantes corporales líquidos | 89.569.217 | 0,68% |
| '04022110 | Leche entera,en polvo,gránulos o similares ,s/azucarar,c/contenido | 87.386.242 | 0,66% |
| '20057000 | Aceitunas preparadas o conservadas s/vinagre o ácido acético,s/co | 87.375.581 | 0,66% |
| '07133319 | Porotos comunes negros secos desvainados excluidos p/siembra | 86.174.239 | 0,65% |
| '20041000 | Papas preparadas o conservadas s/vinagre o ácido acético,congela | 84.856.708 | 0,64% |
| '07031019 | Cebollas frescas o refrigeradas,excluidas p/siembra | 64.446.864 | 0,49% |
| '03042910 | Merluza (Merluccius spp.) | 64.127.553 | 0,48% |
| '38151210 | Iniciadores y aceleradores de reacción y preparaciones catalíticas, r | 60.884.731 | 0,46% |
| '84082090 | Motores de émbolo,diesel o semidiesel,p/vehículos automotores,cili | 57.623.102 | 0,43% |
| '39233000 | Bombonas,botellas,frascos y artículos similares de plástico | 56.552.907 | 0,43% |
| '10063021 | Arroz no parbolizado semiblanqueado o blanqueado,pulido o glasea | 56.474.292 | 0,43% |
| '07032090 | Ajos frescos o refrigerados excluidos p/siembra | 56.134.151 | 0,42% |
| '73051200 | Tubos hierro o acero,c/soldadura longitudinal,diámetro exterior > a 4 | 52.262.482 | 0,39% |
| '39011010 | Polietileno densidad >0,94,lineal,en formas primarias | 48.108.057 | 0,36% |
| '39041010 | Policloruro de vinilo s/mezclar c/otras sustancias,obtenido por suspe | 48.104.164 | 0,36% |
| '27101932 | Aceites lubricantes c/aditivos | 47.811.765 | 0,36% |
| '78011090 | Plomo refinado excluido electrolítico | 46.978.935 | 0,35% |
| '29051992 | Isononanol | 44.752.752 | 0,34% |
| '27112100 | Gas natural en estado gaseoso | 44.668.464 | 0,34% |
| '87085019 | Ejes c/diferencial p/vehículos de las subpartidas 8701.10,8701.30,8 | 44.203.503 | 0,33% |
| '39021020 | Polipropileno s/carga,en formas primarias | 43.705.986 | 0,33% |

| PA | Descripción | FOB us\$ | Participación |
|-----------|--|------------|---------------|
| '40021919 | Caucho estireno-butadieno(sbr)en formas primarias excluido látex | 42.298.282 | 0,32% |
| '87033390 | Vehículos p/transporte de personas,de cilindrada > a 2500cm3,c/mc | 39.926.636 | 0,30% |
| '08081000 | Manzanas frescas | 39.471.163 | 0,30% |
| '22042100 | Vinos excluidos espumosos;mostos de uva c/fermentación cortada | 38.517.326 | 0,29% |
| '90328929 | Controladores electrónicos p/vehículos automóbiles,ncop. | 38.430.513 | 0,29% |
| '73269000 | Manufacturas de hierro o acero ncop. | 37.661.255 | 0,28% |
| '10062020 | Arroz descascarillado,no parbolizado | 37.236.335 | 0,28% |
| '29291021 | Mezcla de isómeros de diisocianatos de tolueno | 36.493.247 | 0,28% |
| '44111410 | Tableros de fibra de densidad media (llamados «MDF»), de espeso | 35.666.313 | 0,27% |
| '72283000 | Barras de otros aceros aleados ncop.,laminadas en caliente | 33.936.437 | 0,26% |
| '40112090 | Neumáticos de caucho,nuevos,utilizados en autobuses o camiones | 33.934.030 | 0,26% |
| '03042990 | Los demás | 33.727.388 | 0,25% |
| '02013000 | Carne bovina,deshuesada,fresca o refrigerada | 33.604.616 | 0,25% |
| '84099112 | Bloques,culatas y cárteres p/motores de émbolo,de explosión | 32.295.515 | 0,24% |
| '79011111 | Cinc s/alea,electrolítico,c/contenido >= a 99,99%,en lingotes | 31.763.920 | 0,24% |
| '87088000 | Amortiguadores de suspensión de vehículos automóbiles | 31.357.893 | 0,24% |
| '87083090 | Los demás | 30.953.611 | 0,23% |
| '48184010 | Pañales p/bebés | 30.497.352 | 0,23% |
| '15091000 | Aceite de oliva virgen | 30.216.970 | 0,23% |
| '35069190 | Adhesivos a base de plásticos ncop. | 29.989.730 | 0,23% |
| '39201099 | Las demás placas, laminas, hojas y tiras, de plástico no celular y sin | 29.088.152 | 0,22% |
| '84821010 | Rodamientos de bolas radiales | 28.933.573 | 0,22% |
| '29026000 | Etilbenceno | 28.498.621 | 0,21% |
| '38089110 | Insecticidas presentados en formas o envases exclusivamente de u | 28.269.424 | 0,21% |
| '08062000 | Uvas secas incluidas las pasas | 26.925.614 | 0,20% |
| '58021100 | Tejidos de algodón c/bucles,crudos,p/toallas | 26.484.262 | 0,20% |
| '28332960 | Sulfatos de cromo | 25.530.615 | 0,19% |
| '85272190 | Aparatos receptores de radiodifusión c/fuente de energía exterior,ut | 24.411.415 | 0,18% |
| '30049099 | Medicamentos ncop.,acondicionados p/la venta por menor | 24.211.708 | 0,18% |
| '02023000 | Carne bovina,deshuesada,congelada | 23.473.742 | 0,18% |
| '59021010 | Napas tramadas p/neumáticos,de nailon u otras poliamidas,impregn | 23.048.524 | 0,17% |
| '31021010 | Urea c/contenido de nitrógeno > 45 % | 23.042.809 | 0,17% |
| '87042110 | Chasis c/motor y cabina p/transporte de mercancías,de peso total c | 22.943.802 | 0,17% |
| '39081023 | Poliamida-6 o -6,6,c/carga,en trozos,polvo,gránulos,copos y similares | 22.806.229 | 0,17% |
| '85119000 | Partes de aparatos y dispositivos eléctricos de encendido o arranqu | 22.681.146 | 0,17% |
| '29189912 | Ácido 2,4-diclorofenoxiacético (2,4-D), sales y sus ésteres | 21.519.806 | 0,16% |
| '87085099 | Las demás | 21.478.066 | 0,16% |
| '76011000 | Aluminio s/alea | 21.133.139 | 0,16% |
| '39042100 | Policloruros de vinilo ncop.,s/plastificar | 20.486.031 | 0,15% |
| '39042200 | Policloruros de vinilo ncop.,plastificados | 20.068.122 | 0,15% |
| '41044130 | Cueros y pieles curtidos de bovino,depilados,secos,plena flor s/divid | 19.795.856 | 0,15% |
| '39023000 | Copolímeros de propileno en formas primarias | 19.044.536 | 0,14% |
| '04041000 | Lactosuero,modificado o no | 18.830.023 | 0,14% |
| '87087090 | Ruedas,sus partes y accesorios de vehículos automóbiles ncop. | 17.838.135 | 0,13% |
| '18069000 | Chocolate y preparaciones alimenticias c/cacao,ncop. | 17.713.737 | 0,13% |
| '87079090 | Carrocerías incluidas las cabinas de vehículos automóbiles,ncop. | 17.695.369 | 0,13% |
| '54021910 | Hilados de alta tenacidad de nailon | 17.620.089 | 0,13% |
| '76051110 | Alambre de aluminio c/contenido > a 99,45%,c/mayor dimensión de | 17.594.738 | 0,13% |
| '73121090 | Cables de hierro o acero,s/aislar p/eléctricidad,excluidos revestidos | 17.428.792 | 0,13% |
| '85371090 | Cuadros,paneles,consolas,armarios y otros soportes,equipados c/a | 17.365.335 | 0,13% |
| '48025610 | Papel y cartón s/fibras o c/fibras obtenidas mecánicamente c/conter | 17.223.628 | 0,13% |
| '84073490 | Motores de émbolo alternativo,de explosión,de cilindrada > a 1000c | 16.996.673 | 0,13% |
| '28100010 | Acido ortobórico | 16.709.307 | 0,13% |
| '27160000 | Energía eléctrica | 16.067.350 | 0,12% |
| '29025000 | Estireno | 15.821.859 | 0,12% |
| '21021000 | Levaduras vivas | 15.599.516 | 0,12% |
| '38089322 | Herbicidas a base de alaclor, ametrina, atrazina o diurón | 15.189.865 | 0,11% |

| PA | Descripción | FOB us\$ | Participación |
|-----------|---|---------------|----------------|
| '28030019 | Negros de humo excluido acetileno | 15.179.301 | 0,11% |
| '25081000 | Bentonita | 14.470.396 | 0,11% |
| '10059010 | Maíz en grano | 14.060.961 | 0,11% |
| '84189900 | Partes de refrigeradores, congeladores y otro material, máquinas y a | 13.688.441 | 0,10% |
| '56031190 | Telas s/tejer de filamento sintético o artificial excluido aramida peso | 13.677.985 | 0,10% |
| '07131090 | Arvejas secas desvainadas excluidas p/siembra | 13.665.290 | 0,10% |
| '40059110 | Preparaciones de caucho s/vulcanizar base p/fabricación de goma c | 13.339.257 | 0,10% |
| '39081024 | Poliamida-6 o -6,6,s/carga, en trozos, polvo, gránulos, copos y similares | 13.296.401 | 0,10% |
| '39219019 | Placas, láminas, hojas y tiras de plástico ncop., estratificadas | 13.216.699 | 0,10% |
| '84099912 | Bloques, culatas y cárteres p/motores ncop. | 12.979.538 | 0,10% |
| '37021020 | Películas en rollos, sensibilizadas en ambas caras, s/impresionar, p/ra | 12.857.415 | 0,10% |
| '04021090 | Leche y nata en polvo, gránulos o similares c/contenido de materias | 12.487.624 | 0,09% |
| '44111490 | Los demás tableros de fibra de densidad media (llamados «MDF»), | 12.453.831 | 0,09% |
| '84099914 | Válvulas de admisión o escape p/motores ncop. | 12.321.537 | 0,09% |
| '84834010 | Reductores, multiplicadores y variadores de velocidad incluidos con | 12.228.320 | 0,09% |
| '87082993 | Puertas de vehículos automóviles p/transporte de personas, mercan | 12.208.303 | 0,09% |
| '38231100 | Acido esteárico industrial | 11.996.810 | 0,09% |
| '76082090 | TUBOS DE ALUMINIO | 11.774.638 | 0,09% |
| '85114000 | Motores de arranque, aunque funcionen también como generadores | 11.758.420 | 0,09% |
| '84099990 | Partes de motores ncop. | 11.757.007 | 0,09% |
| '72083990 | Productos planos de hierro, acero s/alea, laminados en caliente, anc | 11.501.813 | 0,09% |
| '87082994 | Paneles de instrumentos de vehículos automóviles p/transporte de | 11.336.564 | 0,09% |
| '39202019 | Placas, láminas, hojas y tiras de polímeros de propileno biaxialmente | 11.229.624 | 0,08% |
| '25289000 | Acido bórico natural c/contenido de h3bo3 <= al 85% en seco | 11.195.431 | 0,08% |
| '40103500 | Correas de transmisión s/fin, de caucho vulcanizado, circunferencia > | 10.965.430 | 0,08% |
| '84879000 | Las demás | 10.907.911 | 0,08% |
| '07133329 | Porotos comunes blancos secos desvainados excluidos p/siembra | 10.623.657 | 0,08% |
| '08132010 | Ciruelas secas, c/carozo | 10.521.793 | 0,08% |
| '08061000 | Uvas frescas | 10.209.443 | 0,08% |
| | Otros Productos | 1.896.736.050 | 14,31% |
| | Total | ##### | 100,00% |

Importaciones argentinas desde Brasil en 2009

Fuente: Argexim elaboración DIGCE / DIMEX

| PA | Descripción | CIF us\$ | Participación |
|----|--|---------------|---------------|
| 87 | Vehiculos automoviles, tractores, ciclos y demas vehiculos terrestres, sus partes y accesorios. | 3.626.615.668 | 30,73% |
| 85 | Maquinas, aparatos y material electrico y sus partes; aparatos para la grabacion o la reproduccion d | 1.307.694.416 | 11,08% |
| 84 | Maquinaria no eléctrica | 1.270.628.760 | 10,77% |
| 39 | Plastico y manufacturas de plastico. | 656.134.632 | 5,56% |
| 72 | Fundicion, hierro y acero. | 461.042.377 | 3,91% |
| 73 | Manufacturas de fundicion, de hierro o de acero. | 382.544.435 | 3,24% |
| 48 | Papel y carton; manufacturas de pasta de celulosa, de papel o de c | 347.572.069 | 2,95% |
| 29 | Productos quimicos organicos | 306.080.858 | 2,59% |
| 26 | Minerales, escorias y cenizas. | 280.509.362 | 2,38% |
| 40 | Caucho y manufacturas de caucho. | 271.159.563 | 2,30% |
| 27 | Combustibles minerales, aceites minerales y productos de su destil | 248.144.693 | 2,10% |
| 38 | Productos diversos de las industrias quimicas. | 204.498.936 | 1,73% |
| 28 | Productos quimicos inorganicos; compuestos inorganicos u organico | 203.986.777 | 1,73% |
| 64 | Calzado, polainas, botines y articulos analogos; partes de estos arti | 176.769.912 | 1,50% |
| 33 | Aceites esenciales y resinoides; preparaciones de perfumeria, de to | 154.241.524 | 1,31% |
| 18 | Cacao y sus preparaciones. | 113.935.466 | 0,97% |
| 30 | Productos farmaceuticos. | 95.147.940 | 0,81% |
| 90 | Instrumentos y aparatos de optica, fotografia o cinematografia, de m | 93.237.565 | 0,79% |
| 34 | Jabones, agentes de superficie organicos preparaciones, para lavar | 92.810.404 | 0,79% |
| 82 | Herramientas y utiles, articulos de cuchilleria y cubiertos de mesa, d | 87.761.708 | 0,74% |
| 74 | Cobre y manufacturas de cobre. | 82.906.819 | 0,70% |
| 76 | Aluminio y manufacturas de aluminio. | 82.519.483 | 0,70% |
| 70 | Vidrio y manufacturas de vidrio. | 79.458.006 | 0,67% |
| 52 | Algodon. | 78.094.565 | 0,66% |
| 94 | Muebles; mobiliario medico-quirurgico; articulos de cama y similares | 74.326.456 | 0,63% |
| 32 | Extractos curtientes o tintoreos; taninos y sus derivados; pigmentos | 72.894.475 | 0,62% |
| 83 | Manufacturas diversas de metales comunes. | 70.520.237 | 0,60% |
| 02 | Carne y despojos comestibles. | 67.329.847 | 0,57% |
| 09 | Cafe, te, yerba mate y especias. | 63.571.146 | 0,54% |
| 63 | Los demas articulos textiles confeccionados; conjuntos o surtidos; p | 52.557.255 | 0,45% |
| 55 | Fibras sinteticas o artificiales discontinuas. | 46.884.314 | 0,40% |
| 59 | Tejidos impregnados, recubiertos, revestidos o estratificados; articu | 41.017.575 | 0,35% |
| 56 | Guata, fieltro y telas sin tejer; hilados especiales; cordeles, cuerdas | 39.678.505 | 0,34% |
| 21 | Preparaciones alimenticias diversas. | 36.563.941 | 0,31% |
| 54 | Filamentos sinteticos o artificiales. | 35.008.478 | 0,30% |
| 68 | Manufacturas de piedra, yeso, cemento, amianto, mica o materias a | 31.908.208 | 0,27% |
| 69 | Productos ceramicos. | 31.376.779 | 0,27% |
| 35 | Materias albuminoideas; productos a base de almidon o de fecula m | 27.999.693 | 0,24% |
| 44 | Madera, carbon vegetal y manufacturas de madera. | 26.920.001 | 0,23% |
| 24 | Tabaco y sucedaneos del tabaco. | 26.663.085 | 0,23% |
| 31 | Abonos. | 25.722.234 | 0,22% |
| 16 | Preparaciones de carne, de pescado o de crustaceos, de moluscos | 25.124.887 | 0,21% |
| 17 | Azucares y articulos de confiteria. | 20.244.025 | 0,17% |
| 96 | Manufacturas diversas. | 17.835.231 | 0,15% |
| 25 | Sal; azufre; tierras y piedras; yesos cales y cementos., | 16.320.609 | 0,14% |
| 20 | Preparaciones de legumbres u hortalizas de frutos o demas, partes | 15.870.838 | 0,13% |
| 08 | Frutos comestibles; cortezas de citrus (agrios) o de melones. | 15.595.708 | 0,13% |
| 79 | Cinc y manufacturas de cinc. | 14.368.976 | 0,12% |
| 19 | Preparaciones a base de cereales, de harina de almidon, de fecula | 13.419.680 | 0,11% |

| PA | Descripción | CIF us\$ | Participación |
|--------------|--|-----------------------|----------------|
| 60 | Tejidos de punto. | 13.351.225 | 0,11% |
| 80 | Estaño y manufacturas de estaño. | 12.591.753 | 0,11% |
| 86 | Vehiculos y material para vias ferreas o similares y sus partes; apar | 12.157.967 | 0,10% |
| 47 | Pastas de madera o de otras materias fibrosas celulosicas; desperd | 12.047.963 | 0,10% |
| 04 | Leche y productos lacteos; huevos de ave; miel natural; productos d | 10.903.107 | 0,09% |
| 62 | Prendas de vestir y accesorios de vestir, excepto los de punto. | 10.438.504 | 0,09% |
| 61 | Prendas de vestir y accesorios de vestir, de punto. | 10.377.678 | 0,09% |
| 37 | Productos fotograficos o cinematograficos. | 9.900.147 | 0,08% |
| 23 | Residuos y desperdicios de las industrias alimentarias; alimentos pr | 9.732.850 | 0,08% |
| 75 | Niquel y manufacturas de niquel. | 7.050.269 | 0,06% |
| 49 | Productos editoriales, de la prensa o de otras industrias industrias g | 6.978.902 | 0,06% |
| 10 | Cereales. | 6.822.979 | 0,06% |
| 05 | Los demas productos de origen animal no expresados ni comprend | 6.321.411 | 0,05% |
| 58 | Tejidos especiales; superficies textiles con pelo insertado; encajes; | 6.180.895 | 0,05% |
| 13 | Gomas, resinas y demas jugos y extractos vegetales. | 5.649.572 | 0,05% |
| 95 | Juguetes, juegos y articulos para recreo o para deporte; sus partes | 5.543.661 | 0,05% |
| 93 | Armas y municiones, sus partes y accesorios. | 4.471.414 | 0,04% |
| 15 | Grasas y aceites animales o vegetales; productos de su desdoblam | 4.415.007 | 0,04% |
| 01 | Animales Vivos | 4.144.644 | 0,04% |
| 22 | Bebidas, liquidos alcoholicos y vinagre. | 3.946.755 | 0,03% |
| 57 | Alfombras y demas revestimientos para el suelo de materias textiles | 3.944.253 | 0,03% |
| 71 | Perlas finas o cultivadas, piedras preciosas, semipreciosas o simila | 3.765.859 | 0,03% |
| 12 | Semillas y frutos oleaginosos; semillas y frutos diversos; plantas inc | 2.358.210 | 0,02% |
| 07 | Legumbres y hortalizas, plantas, raices y tuberculos alimenticios. | 1.702.081 | 0,01% |
| 03 | Pescados y crustaceos, moluscos y demas invertebrados acuaticos | 1.638.624 | 0,01% |
| 45 | Corcho y manufacturas de corcho. | 1.378.378 | 0,01% |
| 36 | Polvoras y explosivos; articulos de pirotecnia; fosforos (cerillas); ale | 1.276.763 | 0,01% |
| 42 | Manufacturas de cuero; articulos de guarnicioneria y de talabarteria | 1.126.600 | 0,01% |
| 41 | Pieles (excepto la peleteria) y cueros. | 1.116.490 | 0,01% |
| 53 | Las demas fibras textiles vegetales; hilados de papel y tejidos de hil | 1.021.815 | 0,01% |
| 11 | Productos de la molineria; malta; almidon y fecula; inulina; gluten de | 959.663 | 0,01% |
| 89 | Navegacion maritima o fluvial. | 876.736 | 0,01% |
| 14 | Materias trenzables y demas productos de origen vegetal no, expre | 869.270 | 0,01% |
| 81 | Los demas metales comunes; "cermets"; manufacturas de estas ma | 672.646 | 0,01% |
| 65 | Tocados y sus partes. | 484.712 | 0,00% |
| 51 | Lana y pelo fino u ordinario; hilados y tejidos de crin. | 417.457 | 0,00% |
| 92 | Instrumentos de musica; partes y accesorios de estos instrumentos | 413.471 | 0,00% |
| 78 | Plomo y manufacturas de plomo. | 255.024 | 0,00% |
| 91 | Relojeria. | 190.528 | 0,00% |
| 88 | Navegacion aerea o espacial. | 152.787 | 0,00% |
| 06 | Plantas vivas y productos de la floricultura. | 79.838 | 0,00% |
| 50 | Seda. | 61.144 | 0,00% |
| 43 | Peleteria y confecciones de peleteria; peleteria artificial o facticia. | 46.909 | 0,00% |
| 66 | Paraguas, sombrillas, quitasoles, bastones bastones, asiento, latigo | 24.600 | 0,00% |
| 46 | Manufacturas de esparteria o de cesteria. | 10.556 | 0,00% |
| 67 | Plumas y plumon preparados y articulos de plumas o plumon; flores | 253 | 0,00% |
| Total | | 11.801.089.491 | 100,00% |

Principales Productos importados desde Brasil en 2009

Fuente: Argexim elaboración DIGCE / DIMEX

| PA | Descripción | CIF us\$ | Participación |
|-----------|--|---------------|---------------|
| '87032310 | 'Vehículos p/transporte <= a 6 personas,de cilindrada > a 1500cm3 y <= a 3000cm3,c/motor de émbolo o pistón,encendido por chispa | 1.282.943.911 | 10,87% |
| '85171231 | 'Teléfonos celulares móviles portátiles, excepto por satélite | 566.934.140 | 4,80% |
| '87032210 | 'Vehículos p/transporte <= a 6 personas,de cilindrada > a 1000cm3 y <= a 1500cm3,c/motor de émbolo o pistón,encendido por chispa | 386.061.146 | 3,27% |
| '87082999 | 'Partes y accesorios de carrocerías ncop.,de vehículos automóviles p/transporte de personas,mercancías o usos especiales | 233.781.679 | 1,98% |
| '73051100 | 'Tubos soldados por arco sumergido,hierro,acero,diámetro exterior > a 406,4mm.utilizados en oleoductos y/o gasoductos | 210.074.194 | 1,78% |
| '84073490 | 'Motores de émbolo alternativo,de explosión,de cilindrada > a 1000cm3 | 174.894.840 | 1,48% |
| '87042210 | 'Chasis c/motor y cabina p/transporte de mercancías,de peso total c/carga máxima > a 3500kg | 159.715.195 | 1,35% |
| '87089990 | 'Partes y accesorios de vehículos automóviles ncop. | 159.133.703 | 1,35% |
| '87042190 | 'Vehículos p/transporte de mercancías,de peso total c/carga máxima <= a 3500kg | 159.119.269 | 1,35% |
| '87085080 | 'Los demás | 139.809.924 | 1,18% |
| '26011200 | 'Minerales de hierro,aglomerados,excluidas pirritas | 137.292.204 | 1,16% |
| '87084090 | 'Cajas de cambio p/vehículos automóviles ncop. | 129.882.476 | 1,10% |
| '26011100 | 'Minerales de hierro,s/aglomerar,excluidas pirritas | 129.276.893 | 1,10% |
| '27101921 | 'Gasóleo("gas oil") | 120.556.388 | 1,02% |
| '39012029 | 'Polietileno densidad >=0,94,s/carga,en formas primarias,ncop. | 107.886.766 | 0,91% |
| '28182010 | 'Alúmina calcinada | 105.324.869 | 0,89% |
| '87083090 | 'Los demás | 102.716.956 | 0,87% |
| '27160000 | 'Energía eléctrica | 89.538.185 | 0,76% |
| '85285120 | 'Los demás monitores policromáticos con tubo de rayos catódicos de pantalla plana | 83.355.096 | 0,71% |
| '40112090 | 'Neumáticos de caucho,nuevos,utilizados en autobuses o camiones | 81.375.194 | 0,69% |
| '39011092 | 'Polietileno densidad <0,94,s/carga,en formas primarias | 80.659.607 | 0,68% |
| '48102990 | 'Papel y cartón estucados,p/escribir,imprimir u otros fines gráficos,c/capacidad <= a 100g/m2 | 79.711.965 | 0,68% |
| '64029990 | 'LOS DEMAS CALZADOS CON SUELA Y PARTE SUPERIOR DE CAUCHO | 77.750.263 | 0,66% |
| '87087090 | 'Ruedas,sus partes y accesorios de vehículos automóviles ncop. | 75.621.728 | 0,64% |
| '85443000 | 'Juegos de cables p/bujías de encendido y otros juegos de cables u | 75.578.101 | 0,64% |
| '39011010 | 'Polietileno densidad >0,94,lineal,en formas primarias | 74.928.221 | 0,63% |
| '72085200 | 'Productos planos de hierro,acero s/alea,r, laminados en caliente,anchura >= a 600mm | 74.559.622 | 0,63% |
| '87012000 | 'Tractores de carretera p/semirremolques | 72.919.874 | 0,62% |
| '84082030 | 'Motores de émbolo,diesel o semidiesel,p/vehículos automotores,cilindrada > a 250cm3 | 71.381.123 | 0,60% |
| '87043190 | 'Vehículos p/transporte de mercancías,de peso total c/carga máxima <= a 3500kg | 70.933.211 | 0,60% |
| '84073390 | 'Motores de émbolo alternativo,de explosión,cilindrada > a 250cm3 | 67.942.526 | 0,58% |
| '84181000 | 'Combinaciones de refrigerador-congelador c/puertas exteriores separables | 64.974.212 | 0,55% |
| '85171221 | 'Terminales portátiles de sistema troncalizado ("trunking") | 61.747.822 | 0,52% |
| '72104910 | 'Productos laminados planos de hierro,acero s/alea,r, ancho >= a 600mm | 60.330.328 | 0,51% |
| '09011110 | 'Café s/tostar ni descafeinar,en grano | 57.552.450 | 0,49% |
| '85071000 | 'Acumuladores eléctricos de plomo,usados p/arranque de motores de vehículos | 57.358.781 | 0,49% |
| '87060010 | 'Chasis c/motor incorporado,de vehículos automóviles p/transporte de mercancías | 54.105.512 | 0,46% |
| '02032900 | 'Carne porcina,congelada,ncop. | 53.375.298 | 0,45% |
| '39021020 | 'Polipropileno s/carga,en formas primarias | 52.932.543 | 0,45% |
| '48041100 | 'Papel y cartón kraft crudo,p/cubiertas | 52.422.949 | 0,44% |
| '84143011 | 'Motocompresores herméticos p/equipos frigoríficos,c/capacidad < a 1000cm3 | 52.246.829 | 0,44% |
| '87019090 | 'TRACTORES (EXCEPTO LAS CARRETILLAS TRACTOR DE LA CLASE 87019000) | 52.209.970 | 0,44% |
| '87088000 | 'Amortiguadores de suspensión de vehículos automóviles | 51.938.244 | 0,44% |
| '87033110 | 'Vehículos p/transporte <= a 6 personas,de cilindrada <= a 1500cm3 | 51.897.440 | 0,44% |
| '84082020 | 'Motores de émbolo,diesel o semidiesel,p/vehículos automotores,cilindrada > a 250cm3 | 50.480.007 | 0,43% |

| PA | Descripción | CIF us\$ | Participación |
|-----------|--|------------|---------------|
| '18040000 | 'Manteca,grasa y aceite de cacao | 49.239.656 | 0,42% |
| '33059000 | 'Preparaciones capilares excluidas p/ondulación o desrizado perma | 45.838.563 | 0,39% |
| '87032100 | 'Vehículos p/transporte de personas,de cilindrada <= a 1000cm3,c/r | 44.480.045 | 0,38% |
| '29310037 | 'Acido fosfonometiliminodiacético,ácido trimetilfos fónico | 42.897.728 | 0,36% |
| '40111000 | 'Neumáticos de caucho,nuevos,utilizados en automóviles de turismo | 42.883.753 | 0,36% |
| '87089300 | 'Embragues y sus partes de vehículos automóviles | 41.906.378 | 0,36% |
| '74081100 | 'Alambre de cobre refinado,mayor dimensión de sección transversa | 40.207.140 | 0,34% |
| '87089483 | 'Cajas de dirección | 39.790.790 | 0,34% |
| '87021000 | 'Vehículos automóviles p/transporte >= a 10 personas,c/motor de é | 39.530.597 | 0,33% |
| '72071110 | 'Palanquilla de hierro o acero s/alear,c/contenido carbono < a 0,25% | 34.287.754 | 0,29% |
| '38089299 | 'los demas fungicidas | 33.399.088 | 0,28% |
| '34021300 | 'Agentes de superficie orgánicos,excluido jabón,no iónicos | 32.627.762 | 0,28% |
| '39023000 | 'Copolímeros de propileno en formas primarias | 32.091.985 | 0,27% |
| '33051000 | 'Champúes | 31.823.174 | 0,27% |
| '85235200 | 'Tarjetas inteligentes («smart cards») | 31.669.030 | 0,27% |
| '29102000 | 'Metiloxirano(óxido de propileno) | 30.641.823 | 0,26% |
| '94019090 | 'Partes de asientos,excluido de madera | 30.475.036 | 0,26% |
| '27101922 | 'Fuel("fuel oil") | 30.373.584 | 0,26% |
| '29022000 | 'Benceno | 30.093.371 | 0,26% |
| '72283000 | 'Barras de otros aceros aleados ncop.,laminadas en caliente | 29.918.894 | 0,25% |
| '87089100 | 'Radiadores de vehículos automóviles | 29.651.928 | 0,25% |
| '72085100 | 'Productos planos de hierro,acero s/alear,laminados en caliente,anc | 28.892.823 | 0,24% |
| '85272190 | 'Aparatos receptores de radiodifusión c/fuente de energía exterior,u | 28.582.604 | 0,24% |
| '82073000 | 'Útiles de embutir,estampar o punzomar,de metal común | 28.320.536 | 0,24% |
| '29012410 | 'Buta-1,3-dieno | 28.132.269 | 0,24% |
| '84143091 | 'Compresores p/equipos frigoríficos ncop.,c/capacidad <= a 16000fr | 26.308.236 | 0,22% |
| '85122011 | 'Faros eléctricos p/vehículos excluidas bicicletas | 26.196.121 | 0,22% |
| '74081900 | 'Alambre de cobre refinado ncop. | 26.078.699 | 0,22% |
| '84099115 | 'Tubos múltiples de admisión o escape p/motores de émbolo,de exp | 25.434.073 | 0,22% |
| '84082090 | 'Motores de émbolo,diesel o semidiesel,p/vehículos automotores,cil | 25.324.662 | 0,21% |
| '28432100 | 'Nitrato de plata | 24.694.716 | 0,21% |
| '72259200 | 'Productos laminados planos de otros aceros aleados ncop.,cincado | 24.523.215 | 0,21% |
| '39269090 | 'Manufacturas de plástico ncop. | 24.000.236 | 0,20% |
| '40169990 | 'Manufacturas de caucho vulcanizado s/endurecer,ncop. | 23.800.077 | 0,20% |
| '38112150 | 'Preparaciones c/por lo menos mejorador de viscosidad,aditivos ant | 23.686.237 | 0,20% |
| '18031000 | 'Pasta de cacao s/desgrasar | 23.362.349 | 0,20% |
| '63026000 | 'Ropa de tocador o cocina,de tejido de toalla c/bucles, de algodón | 23.118.467 | 0,20% |
| '85115010 | 'Dinamos y alternadores | 22.609.759 | 0,19% |
| '29091910 | 'Eter metil-ter-butílico(mtbe) | 22.471.933 | 0,19% |
| '76061290 | 'Chapas cuadradas,rectangulares,de aleaciones de aluminio,espec | 22.255.126 | 0,19% |
| '87112020 | 'Motocicletas c/motor de émbolo alternativo,de cilindrada > a 125cm | 22.253.120 | 0,19% |
| '84099112 | 'Bloques,culatas y cárteres p/motores de émbolo,de explosión | 21.718.833 | 0,18% |
| '73269090 | 'LAS DEMAS MANUFACTURAS DE HIERRO O ACERO | 21.601.088 | 0,18% |
| '48025610 | 'Papel y cartón s/fibras o c/fibras obtenidas mecánicamente c/conte | 21.580.031 | 0,18% |
| '84713019 | 'Máquinas automáticas p/proces.de datos,digitales,portátiles,de pes | 21.538.328 | 0,18% |
| '52010020 | 'Algodón s/cardar ni peinar,simplemente desmotado | 21.297.426 | 0,18% |
| '82121020 | 'Máquinas y maquinillas de afeitar,de metal común | 21.186.862 | 0,18% |
| '64041900 | 'Calzado excluido deportivo c/suela de caucho o plástico y parte sup | 21.071.882 | 0,18% |
| '84715010 | 'Unidades de proceso digitales de pequeña capacidad,basadas en r | 20.768.912 | 0,18% |
| '87085099 | 'Las demás | 20.440.935 | 0,17% |
| '90292010 | 'Velocímetros y tacómetros | 20.414.059 | 0,17% |
| '39219019 | 'Placas,láminas,hojas y tiras de plástico ncop.,estratificadas | 20.186.039 | 0,17% |
| '33061000 | 'Dentífricos acondicionados p/la venta por menor | 19.587.313 | 0,17% |
| '87033210 | 'Vehículos p/transporte <= a 6 personas,de cilindrada > a 1500cm3 | 19.574.458 | 0,17% |
| '30049069 | 'Medicamentos c/compuestos heterocíclicos c/heteroátomos de nitró | 19.253.590 | 0,16% |
| '76071190 | 'Hojas y tiras s/soporte,simplamente laminadas,en bobinas,de alum | 19.223.075 | 0,16% |
| '84292090 | 'Niveladoras ncop. | 19.024.564 | 0,16% |

| PA | Descripción | CIF us\$ | Participación |
|--------------|---|-----------------------|----------------|
| '87089200 | 'Silenciadores y caños de escape p/vehículos automóviles | 18.854.638 | 0,16% |
| '29181400 | 'Acido cítrico | 18.844.123 | 0,16% |
| '73269000 | 'Manufacturas de hierro o acero ncop. | 18.494.607 | 0,16% |
| '87112010 | 'Motocicletas c/motor de émbolo alternativo,de cilindrada <= a 125c | 18.363.701 | 0,16% |
| '21011200 | 'Preparaciones a base de extractos,esencias y concentrados de caf | 18.328.832 | 0,16% |
| '85042300 | 'Transformadores de dieléctrico líquido,de potencia > a 10000 kva | 18.030.073 | 0,15% |
| '73082000 | 'Torres y castilletes,de fundición,hierro o acero | 17.001.456 | 0,14% |
| '83023000 | 'Guarniciones,herrajes y artículos similares,p/vehículos automóviles | 16.931.822 | 0,14% |
| '64021900 | 'Calzado deportivo excluido de esquí,c/suela y parte superior de cau | 16.877.814 | 0,14% |
| '29171210 | 'Acido adípico | 16.840.527 | 0,14% |
| '73030000 | 'Tubos y perfiles huecos,de fundición | 16.681.948 | 0,14% |
| '69089000 | 'Placas y baldosas de cerámica,esmaltadas y barnizadas,p/pavimer | 16.518.333 | 0,14% |
| '24039990 | 'Tabacos y sus sucedáneos ncop. | 16.160.814 | 0,14% |
| '18050000 | 'Cacao en polvo s/azucarar ni edulcorar | 16.127.733 | 0,14% |
| '83012000 | 'Cerraduras utilizadas en los vehículos automóviles,de metal común | 16.082.425 | 0,14% |
| '38089199 | 'los demás insecticidas | 15.957.112 | 0,14% |
| '38089329 | 'Los demás herbicidas presentados de otro modo | 15.882.804 | 0,13% |
| '73181500 | 'Tornillos,pernos,incluidos c/tuercas y arandelas,roscados,de fundic | 15.874.904 | 0,13% |
| '84807100 | 'Moldes p/caucho o plástico p/el moldeo por inyección o compresión | 15.835.504 | 0,13% |
| '48042100 | 'Papel kraft,crudo,p/bolsas | 15.696.441 | 0,13% |
| '55093200 | 'Hilados de fibras acrílica o modacráclica peso >=85%,s/acond.p/v | 15.549.851 | 0,13% |
| '84335100 | 'Cosechadoras-trilladoras | 15.449.418 | 0,13% |
| '34029039 | 'Detergentes ncop. | 15.225.317 | 0,13% |
| '48102290 | 'Papel estucado o cuché ligero(liviano),p/escribir,imprimir u otros fin | 15.092.986 | 0,13% |
| | Otros Productos | 3.652.813.922 | 30,95% |
| Total | | 11.801.089.491 | 100,00% |

Importaciones argentinas desde Brasil en 2008

Fuente: Argexim elaboración DIGCE / DIMEX

| PA | Descripción | CIF us\$ | Participación |
|----|---|----------------------|---------------|
| 87 | Vehiculos automoviles, tractores, ciclos y demas vehiculos terrestres, sus partes y accesorios. | 5.727.962.199 | 32,38% |
| 84 | Maquinaria no eléctrica | 1.955.408.084 | 11,06% |
| 85 | Maquinas, aparatos y material electrico y sus partes; aparatos para la grabacion o la reproduccion d | 1.624.730.624 | 9,19% |
| 72 | Fundicion, hierro y acero. | 1.050.798.650 | 5,94% |
| 26 | Minerales, escorias y cenizas. | 877.252.572 | 4,96% |
| 39 | Plastico y manufacturas de plastico. | 830.164.549 | 4,69% |
| 48 | Papel y carton; manufacturas de pasta de celulosa, de papel o de c | 452.641.906 | 2,56% |
| 29 | Productos quimicos organicos | 448.418.459 | 2,54% |
| 40 | Caucho y manufacturas de caucho. | 402.735.817 | 2,28% |
| 28 | Productos quimicos inorganicos; compuestos inorganicos u organico | 399.151.517 | 2,26% |
| 73 | Manufacturas de fundicion, de hierro o de acero. | 378.808.745 | 2,14% |
| 38 | Productos diversos de las industrias quimicas. | 316.969.634 | 1,79% |
| 27 | Combustibles minerales, aceites minerales y productos de su destil | 240.229.756 | 1,36% |
| 64 | Calzado, polainas, botines y articulos analogos; partes de estos arti | 213.794.309 | 1,21% |
| 52 | Algodon. | 169.932.518 | 0,96% |
| 33 | Aceites esenciales y resinoides; preparaciones de perfumeria, de to | 151.145.954 | 0,85% |
| 74 | Cobre y manufacturas de cobre. | 132.663.703 | 0,75% |
| 94 | Muebles; mobiliario medico-quirurgico; articulos de cama y similares | 130.899.373 | 0,74% |
| 18 | Cacao y sus preparaciones. | 127.820.077 | 0,72% |
| 90 | Instrumentos y aparatos de optica, fotografia o cinematografia, de m | 115.922.269 | 0,66% |
| 32 | Extractos curtientes o tintoreos; taninos y sus derivados; pigmentos | 113.580.009 | 0,64% |
| 76 | Aluminio y manufacturas de aluminio. | 104.913.189 | 0,59% |
| 30 | Productos farmaceuticos. | 102.677.485 | 0,58% |
| 70 | Vidrio y manufacturas de vidrio. | 97.254.756 | 0,55% |
| 82 | Herramientas y utiles, articulos de cuchilleria y cubiertos de mesa, d | 93.554.198 | 0,53% |
| 34 | Jabones, agentes de superficie organicos preparaciones, para lavar | 91.607.494 | 0,52% |
| 09 | Cafe, te, yerba mate y especias. | 82.932.089 | 0,47% |
| 55 | Fibras sinteticas o artificiales discontinuas. | 80.962.998 | 0,46% |
| 83 | Manufacturas diversas de metales comunes. | 75.744.092 | 0,43% |
| 02 | Carne y despojos comestibles. | 74.312.232 | 0,42% |
| 63 | Los demas articulos textiles confeccionados; conjuntos o surtidos; p | 74.178.238 | 0,42% |
| 69 | Productos ceramicos. | 67.791.614 | 0,38% |
| 56 | Guata, fieltro y telas sin tejer; hilados especiales; cordeles, cuerdas | 52.767.160 | 0,30% |
| 59 | Tejidos impregnados, recubiertos, revestidos o estratificados; articu | 46.892.317 | 0,27% |
| 79 | Cinc y manufacturas de cinc. | 46.552.978 | 0,26% |
| 44 | Madera, carbon vegetal y manufacturas de madera. | 44.352.417 | 0,25% |
| 31 | Abonos. | 43.630.204 | 0,25% |
| 54 | Filamentos sinteticos o artificiales. | 42.228.072 | 0,24% |
| 21 | Preparaciones alimenticias diversas. | 40.109.078 | 0,23% |
| 60 | Tejidos de punto. | 33.581.954 | 0,19% |
| 24 | Tabaco y sucedaneos del tabaco. | 32.617.937 | 0,18% |
| 35 | Materias albuminoideas; productos a base de almidon o de fecula m | 29.756.701 | 0,17% |
| 17 | Azucares y articulos de confiteria. | 29.560.388 | 0,17% |
| 16 | Preparaciones de carne, de pescado o de crustaceos, de moluscos | 28.803.383 | 0,16% |
| 86 | Vehiculos y material para vias ferreas o similares y sus partes; apar | 26.573.474 | 0,15% |
| 75 | Niquel y manufacturas de niquel. | 25.833.383 | 0,15% |
| 89 | Navegacion maritima o fluvial. | 25.088.703 | 0,14% |
| 96 | Manufacturas diversas. | 24.323.212 | 0,14% |
| 61 | Prendas de vestir y accesorios de vestir, de punto. | 23.615.514 | 0,13% |

| PA | Descripción | CIF us\$ | Participación |
|--------------|--|-----------------------|----------------|
| 68 | Manufacturas de piedra, yeso, cemento, amianto, mica o materias a | 23.363.241 | 0,13% |
| 20 | Preparaciones de legumbres u hortalizas de frutos o demas, partes | 22.383.345 | 0,13% |
| 37 | Productos fotograficos o cinematograficos. | 20.453.181 | 0,12% |
| 25 | Sal; azufre; tierras y piedras; yesos cales y cementos., | 18.202.467 | 0,10% |
| 62 | Prendas de vestir y accesorios de vestir, excepto los de punto. | 15.877.504 | 0,09% |
| 19 | Preparaciones a base de cereales, de harina de almidon, de fecula | 13.634.302 | 0,08% |
| 23 | Residuos y desperdicios de las industrias alimentarias; alimentos pr | 13.045.773 | 0,07% |
| 04 | Leche y productos lacteos; huevos de ave; miel natural; productos d | 12.635.206 | 0,07% |
| 80 | Estaño y manufacturas de estaño. | 12.421.432 | 0,07% |
| 47 | Pastas de madera o de otras materias fibrosas celulosicas; desperd | 11.706.787 | 0,07% |
| 08 | Frutos comestibles; cortezas de citrus (agrios) o de melones. | 11.217.599 | 0,06% |
| 95 | Juguetes, juegos y articulos para recreo o para deporte; sus partes | 9.832.836 | 0,06% |
| 10 | Cereales. | 9.737.027 | 0,06% |
| 49 | Productos editoriales, de la prensa o de otras industrias industrias g | 9.325.262 | 0,05% |
| 58 | Tejidos especiales; superficies textiles con pelo insertado; encajes; | 8.723.851 | 0,05% |
| 15 | Grasas y aceites animales o vegetales; productos de su desdoblam | 8.571.948 | 0,05% |
| 13 | Gomas, resinas y demas jugos y extractos vegetales. | 6.683.783 | 0,04% |
| 05 | Los demas productos de origen animal no expresados ni comprend | 6.404.566 | 0,04% |
| 71 | Perlas finas o cultivadas, piedras preciosas, semipreciosas o simila | 6.186.448 | 0,03% |
| 57 | Alfombras y demas revestimientos para el suelo de materias textiles | 5.991.262 | 0,03% |
| 93 | Armas y municiones, sus partes y accesorios. | 5.007.094 | 0,03% |
| 22 | Bebidas, liquidos alcoholicos y vinagre. | 3.685.740 | 0,02% |
| 01 | Animales Vivos | 3.596.381 | 0,02% |
| 36 | Polvoras y explosivos; articulos de pirotecnia; fosforos (cerillas); ale | 3.378.638 | 0,02% |
| 07 | Legumbres y hortalizas, plantas, raices y tuberculos alimenticios. | 2.951.713 | 0,02% |
| 12 | Semillas y frutos oleaginosos; semillas y frutos diversos; plantas inc | 2.732.765 | 0,02% |
| 03 | Pescados y crustaceos, moluscos y demas invertebrados acuaticos | 2.624.288 | 0,01% |
| 41 | Pieles (excepto la peleteria) y cueros. | 2.059.860 | 0,01% |
| 45 | Corcho y manufacturas de corcho. | 1.913.651 | 0,01% |
| 65 | Tocados y sus partes. | 1.780.994 | 0,01% |
| 81 | Los demas metales comunes; "cermets"; manufacturas de estas ma | 1.459.667 | 0,01% |
| 11 | Productos de la molineria; malta; almidon y fecula; inulina; gluten de | 1.266.275 | 0,01% |
| 14 | Materias trenzables y demas productos de origen vegetal no, expre | 1.093.757 | 0,01% |
| 53 | Las demas fibras textiles vegetales; hilados de papel y tejidos de hil | 1.061.801 | 0,01% |
| 42 | Manufacturas de cuero; articulos de guarnicioneria y de talabarteria | 1.039.385 | 0,01% |
| 51 | Lana y pelo fino u ordinario; hilados y tejidos de crin. | 519.479 | 0,00% |
| 92 | Instrumentos de musica; partes y accesorios de estos instrumentos | 393.506 | 0,00% |
| 78 | Plomo y manufacturas de plomo. | 313.532 | 0,00% |
| 91 | Relojeria. | 270.240 | 0,00% |
| 88 | Navegacion aerea o espacial. | 122.583 | 0,00% |
| 50 | Seda. | 109.148 | 0,00% |
| 06 | Plantas vivas y productos de la floricultura. | 106.885 | 0,00% |
| 43 | Peleteria y confecciones de peleteria; peleteria artificial o facticia. | 38.776 | 0,00% |
| 66 | Paraguas, sombrillas, quitasoles, bastones bastones, asiento, latigo | 24.532 | 0,00% |
| 46 | Manufacturas de esparteria o de cesteria. | 12.799 | 0,00% |
| 97 | Objetos de arte, objetos de coleccion y antiguedades. | 10.156 | 0,00% |
| 67 | Plumas y plumon preparados y articulos de plumas o plumon; flores | 7.278 | 0,00% |
| Total | | 17.687.224.727 | 100,00% |

Principales Productos importados desde Brasil en 2008

Fuente: Argexim elaboración DIGCE / DIMEX

| PA | Descripción | CIF us\$ | Participación |
|-----------|---|---------------|---------------|
| '87032310 | 'Vehículos p/transporte <= a 6 personas,de cilindrada > a 1500cm3 y <= a 3000cm3,c/motor de émbolo o pistón,encendido por chispa | 1.852.850.133 | 10,48% |
| '85171231 | 'Teléfonos celulares móviles portátiles, excepto por satélite | 704.701.190 | 3,98% |
| '26011200 | 'Minerales de hierro,aglomerados,excluidas piritas | 545.486.739 | 3,08% |
| '87032210 | 'Vehículos p/transporte <= a 6 personas,de cilindrada > a 1000cm3 y <= a 1500cm3,c/motor de émbolo o pistón,encendido por chispa | 515.066.342 | 2,91% |
| '87042210 | 'Chasis c/motor y cabina p/transporte de mercancías,de peso total c/carga máxima > a 5 t. y <= a 20 t.,c/motor de émbolo o pistón,encendido por compresión(diesel o semidiesel) | 387.182.698 | 2,19% |
| '87042190 | 'Vehículos p/transporte de mercancías,de peso total c/carga máxima > a 5 t. y <= a 20 t.,c/motor de émbolo o pistón,encendido por compresión(diesel o semidiesel) | 384.588.352 | 2,17% |
| '87012000 | 'Tractores de carretera p/semirremolques | 298.431.877 | 1,69% |
| '26011100 | 'Minerales de hierro,s/aglomerar,excluidas piritas | 295.513.185 | 1,67% |
| '87082999 | 'Partes y accesorios de carrocerías ncop.,de vehículos automóviles | 245.045.255 | 1,39% |
| '28182010 | 'Alúmina calcinada | 243.682.353 | 1,38% |
| '84073490 | 'Motores de émbolo alternativo,de explosión,de cilindrada > a 1000cm3 | 234.361.960 | 1,33% |
| '87019090 | 'TRACTORES (EXCEPTO LAS CARRETILLAS TRACTOR DE LA F | 219.989.057 | 1,24% |
| '87089990 | 'Partes y accesorios de vehículos automóviles ncop. | 206.930.042 | 1,17% |
| '84335100 | 'Cosechadoras-trilladoras | 185.604.697 | 1,05% |
| '73051100 | 'Tubos soldados por arco sumergido,hierro,acero,diámetro exterior > a 100mm | 179.581.987 | 1,02% |
| '87084090 | 'Cajas de cambio p/vehículos automóviles ncop. | 168.170.370 | 0,95% |
| '84082090 | 'Motores de émbolo,diesel o semidiesel,p/vehículos automotores,cil | 162.651.133 | 0,92% |
| '87085080 | 'Los demás | 157.375.130 | 0,89% |
| '40112090 | 'Neumáticos de caucho,nuevos,utilizados en autobuses o camiones | 150.777.297 | 0,85% |
| '87060010 | 'Chasis c/motor incorporado,de vehículos automóviles p/transporte | 141.149.141 | 0,80% |
| '39012029 | 'Polietileno densidad >=0,94,s/carga,en formas primarias,ncop. | 135.009.027 | 0,76% |
| '27101921 | 'Gasóleo("gas oil") | 132.923.254 | 0,75% |
| '39011092 | 'Polietileno densidad | 112.540.200 | 0,64% |
| '84082030 | 'Motores de émbolo,diesel o semidiesel,p/vehículos automotores,cil | 110.664.513 | 0,63% |
| '87083090 | 'Los demás | 108.743.591 | 0,61% |
| '87021000 | 'Vehículos automóviles p/transporte >= a 10 personas,c/motor de é | 107.941.130 | 0,61% |
| '64029990 | 'LOS DEMAS CALZADOS CON SUELA Y PARTE SUPERIOR DE | 107.608.241 | 0,61% |
| '87087090 | 'Ruedas,sus partes y accesorios de vehículos automóviles ncop. | 103.512.147 | 0,59% |
| '84082020 | 'Motores de émbolo,diesel o semidiesel,p/vehículos automotores,cil | 99.695.707 | 0,56% |
| '85171221 | 'Terminales portátiles de sistema troncalizado ("trunking") | 92.481.543 | 0,52% |
| '85443000 | 'Juegos de cables p/bujías de encendido y otros juegos de cables u | 91.577.879 | 0,52% |
| '72072000 | 'Semielaborados de hierro,acero s/alea c/contenido carbono >= a 0,25% | 90.472.341 | 0,51% |
| '72104910 | 'Productos laminados planos de hierro,acero s/alea,ancho >= a 600 | 90.199.486 | 0,51% |
| '39011010 | 'Polietileno densidad >0,94,lineal,en formas primarias | 86.871.582 | 0,49% |
| '38089229 | 'Los demás fungicidas | 86.784.536 | 0,49% |
| '87043190 | 'Vehículos p/transporte de mercancías,de peso total c/carga máxima > a 5 t. y <= a 20 t.,c/motor de émbolo o pistón,encendido por compresión(diesel o semidiesel) | 84.200.024 | 0,48% |
| '48041100 | 'Papel y cartón kraft crudo,p/cubiertas | 83.037.566 | 0,47% |
| '72085100 | 'Productos planos de hierro,acero s/alea,laminados en caliente,anc | 81.268.728 | 0,46% |
| '29022000 | 'Benceno | 80.669.703 | 0,46% |
| '27160000 | 'Energía eléctrica | 80.579.766 | 0,46% |
| '84181000 | 'Combinaciones de refrigerador-congelador c/puertas exteriores sep | 79.990.386 | 0,45% |
| '40111000 | 'Neumáticos de caucho,nuevos,utilizados en automóviles de turismo | 77.474.242 | 0,44% |
| '85071000 | 'Acumuladores eléctricos de plomo,usados p/arranque de motores d | 77.356.571 | 0,44% |
| '72071110 | 'Palanquilla de hierro o acero s/alea,c/contenido carbono < a 0,25% | 75.886.482 | 0,43% |
| '09011110 | 'Café s/tostar ni descafeinar,en grano | 73.624.766 | 0,42% |
| '87033110 | 'Vehículos p/transporte <= a 6 personas,de cilindrada <= a 1500cm3 | 72.976.349 | 0,41% |

| PA | Descripción | CIF us\$ | Participación |
|-----------|---|------------|---------------|
| '87033210 | 'Vehículos p/transporte <= a 6 personas,de cilindrada > a 1500cm3 | 72.202.511 | 0,41% |
| '72023000 | 'Ferro-sílico-manganeso | 68.621.756 | 0,39% |
| '48102990 | 'Papel y cartón estucados,p/escibir,imprimir u otros fines gráficos,c | 66.539.324 | 0,38% |
| '29091910 | 'Eter metil-ter-butílico(mtbe) | 66.285.242 | 0,37% |
| '74081100 | 'Alambre de cobre refinado,mayor dimensión de sección transversa | 65.414.356 | 0,37% |
| '72085200 | 'Productos planos de hierro,acero s/alear,laminados en caliente,anc | 61.037.532 | 0,35% |
| '02032900 | 'Carne porcina,congelada,ncop. | 60.904.029 | 0,34% |
| '18040000 | 'Manteca,grasa y aceite de cacao | 57.448.381 | 0,32% |
| '94019090 | 'Partes de asientos,excluido de madera | 56.173.611 | 0,32% |
| '72071200 | 'Semielaborados de hierro,acero s/alear,c/contenido carbono < a 0,2 | 55.218.812 | 0,31% |
| '29012410 | 'Buta-1,3-dieno | 54.002.150 | 0,31% |
| '87088000 | 'Amortiguadores de suspensión de vehículos automóviles | 52.307.511 | 0,30% |
| '72283000 | 'Barras de otros aceros aleados ncop.,laminadas en caliente | 52.091.508 | 0,29% |
| '52010020 | 'Algodón s/cardar ni peinar,simplemente desmotado | 51.199.790 | 0,29% |
| '39021020 | 'Polipropileno s/carga,en formas primarias | 50.926.592 | 0,29% |
| '87112010 | 'Motocicletas c/motor de émbolo alternativo,de cilindrada <= a 125c | 49.389.478 | 0,28% |
| '85272190 | 'Aparatos receptores de radiodifusión c/fuente de energía exterior,u | 49.233.653 | 0,28% |
| '87089300 | 'Embragues y sus partes de vehículos automóviles | 48.351.083 | 0,27% |
| '29310037 | 'Acido fosfonometiliminodiacético,ácido trimetilfos fónico | 46.314.115 | 0,26% |
| '87032100 | 'Vehículos p/transporte de personas,de cilindrada <= a 1000cm3,c/r | 45.380.466 | 0,26% |
| '72142000 | 'Barras de hierro,acero s/alear c/muecas,surcos o relieves obtenid | 43.240.742 | 0,24% |
| '73269000 | 'Manufacturas de hierro o acero ncop. | 42.922.716 | 0,24% |
| '85285120 | 'Los demás monitores policromáticos con tubo de rayos catódicos d | 42.476.820 | 0,24% |
| '38089329 | 'Los demás herbicidas presentados de otro modo | 41.306.001 | 0,23% |
| '33059000 | 'Preparaciones capilares excluidas p/ondulación o desrizado perma | 41.160.105 | 0,23% |
| '82121020 | 'Máquinas y maquinillas de afeitar,de metal común | 40.852.490 | 0,23% |
| '69089000 | 'Placas y baldosas de cerámica,esmaltadas y barnizadas,p/pavimer | 40.400.443 | 0,23% |
| '39023000 | 'Copolímeros de propileno en formas primarias | 39.431.941 | 0,22% |
| '87089483 | 'Cajas de dirección | 39.323.031 | 0,22% |
| '84143011 | 'Motocompresores herméticos p/equipos frigoríficos,c/capacidad < a | 38.876.926 | 0,22% |
| '74081900 | 'Alambre de cobre refinado ncop. | 37.133.434 | 0,21% |
| '72259200 | 'Productos laminados planos de otros aceros aleados ncop.,cincado | 36.745.728 | 0,21% |
| '29102000 | 'Metiloxirano(óxido de propileno) | 36.728.163 | 0,21% |
| '87042310 | 'Chasis c/motor y cabina p/transporte de mercancías,de peso total d | 36.512.109 | 0,21% |
| '63026000 | 'Ropa de tocador o cocina,de tejido de toalla c/bucles, de algodón | 36.475.295 | 0,21% |
| '87032390 | 'Vehículos p/transporte de personas,de cilindrada > a 1500cm3 y <= | 33.755.531 | 0,19% |
| '87089100 | 'Radiadores de vehículos automóviles | 33.238.063 | 0,19% |
| '38089129 | 'Los demás insecticidas | 32.756.010 | 0,19% |
| '84099115 | 'Tubos múltiples de admisión o escape p/motores de émbolo,de exp | 32.696.676 | 0,18% |
| '33051000 | 'Champúes | 31.503.458 | 0,18% |
| '76061290 | 'Chapas cuadradas,rectangulares,de aleaciones de aluminio,espeso | 30.093.137 | 0,17% |
| '28432100 | 'Nitrato de plata | 29.087.301 | 0,16% |
| '38112150 | 'Preparaciones c/por lo menos mejorador de viscosidad,aditivos ant | 28.999.694 | 0,16% |
| '85122011 | 'Faros eléctricos p/vehículos excluidas bicicletas | 28.866.691 | 0,16% |
| '34021300 | 'Agentes de superficie orgánicos,excluido jabón,no iónicos | 28.228.873 | 0,16% |
| '85042300 | 'Transformadores de dieléctrico líquido,de potencia > a 10000 kva | 27.893.847 | 0,16% |
| '84295199 | 'Las demas cargadoras y palas cargadoras de carga frontal | 27.409.507 | 0,15% |
| '87085099 | 'Las demás | 27.130.893 | 0,15% |
| '18031000 | 'Pasta de cacao s/desgrasar | 26.981.477 | 0,15% |
| '84099112 | 'Bloques,culatas y cárteres p/motores de émbolo,de explosión | 26.758.518 | 0,15% |
| '48025610 | 'Papel y cartón s/fibras o c/fibras obtenidas mecanicamente c/conte | 26.622.380 | 0,15% |
| '39269090 | 'Manufacturas de plástico ncop. | 26.580.006 | 0,15% |
| '87112020 | 'Motocicletas c/motor de émbolo alternativo,de cilindrada > a 125cm | 26.076.835 | 0,15% |
| '79011111 | 'Cinc s/alear,electrolítico,c/contenido >= a 99,99%,en lingotes | 26.015.562 | 0,15% |
| '84292090 | 'Niveladoras ncop. | 25.965.334 | 0,15% |
| '85442000 | 'Cables y conductores eléctricos,coaxiales,excluido alambre para bo | 25.555.368 | 0,14% |
| '84143091 | 'Compresores p/equipos frigoríficos ncop.,c/capacidad <= a 16000fr | 25.550.114 | 0,14% |

| PA | Descripción | CIF us\$ | Participación |
|-----------|--|---------------|----------------|
| '55093200 | 'Hilados de fibras acrílica o modacrílica peso >=85%,s/acond.p/v | 25.194.679 | 0,14% |
| '89012000 | 'Barcos cisterna | 25.081.515 | 0,14% |
| '30049069 | 'Medicamentos c/compuestos heterocíclicos c/heteroátomos de nitro | 25.065.070 | 0,14% |
| '48102290 | 'Papel estucado o cuché ligero(liviano),p/escribir,imprimir u otros fin | 25.050.407 | 0,14% |
| '85115010 | 'Dínamos y alternadores | 24.824.617 | 0,14% |
| '39041010 | 'Policloruro de vinilo s/mezclar c/otras sustancias,obtenido por susp | 23.525.661 | 0,13% |
| '84073390 | 'Motores de émbolo alternativo,de explosión,cilindrada > a 250cm3 | 23.364.421 | 0,13% |
| '72193400 | 'Productos planos de acero inoxidable,laminados en frío,ancho >= a | 23.302.486 | 0,13% |
| '85444900 | 'Conductores eléctricos p/tensión <= a 80 v excluidos los provistos c | 23.270.316 | 0,13% |
| '72222000 | 'Barras de acero inoxidable obtenidas en frío | 22.747.220 | 0,13% |
| '64039990 | 'CALZADO CON SUELA DE CAUCHO, PLASTICO, CUERO NATU | 22.716.615 | 0,13% |
| '84501100 | 'Máquinas totalmente automáticas,p/lavar ropa de capacidad <= a 1 | 22.228.702 | 0,13% |
| '39219019 | 'Placas,láminas,hojas y tiras de plástico ncop.,estratificadas | 21.813.858 | 0,12% |
| '29053100 | 'Etilenglicol(etanodiol) | 21.756.502 | 0,12% |
| '33061000 | 'Dentífricos acondicionados p/la venta por menor | 21.183.229 | 0,12% |
| '84099190 | 'Partes de motores de émbolo,de explosión,ncop. | 21.081.052 | 0,12% |
| '64021900 | 'Calzado deportivo excluido de esquí,c/suela y parte superior de cau | 20.897.848 | 0,12% |
| '73181500 | 'Tornillos,pernos,incluidos c/tuercas y arandelas,roscados,de fundic | 20.804.845 | 0,12% |
| '34011190 | 'Jabón de tocador excluido medicinal,en panes o similares,papel,gu | 20.792.966 | 0,12% |
| '40169990 | 'Manufacturas de caucho vulcanizado s/endurecer,ncop. | 20.728.432 | 0,12% |
| '56031190 | 'Telas s/tejer de filamento sintético o artificial excluido aramida pesc | 20.144.013 | 0,11% |
| | Otros Productos | 5.158.028.456 | 29,16% |
| | Total | ##### | 100,00% |

Estructura / Composición Exportaciones a Brasil
años 2005 / 2007 / 2009

| Sector | Año | Año | Año | Participación % | Participación % | Participación % |
|------------------------|----------------------|-----------------------|-----------------------|-----------------|-----------------|-----------------|
| | 2005 U\$S FOB | 2007 U\$S FOB | 2009 U\$S FOB | 2005 | 2007 | 2009 |
| MOA | 670.137.313 | 1.102.156.232 | 1.191.931.628 | 10,58% | 10,50% | 10,55% |
| MOI | 3.682.581.699 | 6.055.598.883 | 7.574.872.564 | 58,13% | 57,68% | 67,07% |
| PP | 981.697.230 | 1.697.404.587 | 1.246.120.147 | 15,50% | 16,17% | 11,03% |
| Combustibles | 1.000.648.130 | 1.642.720.934 | 1.281.694.147 | 15,80% | 15,65% | 11,35% |
| Total Exportado | 6.335.064.372 | 10.497.880.636 | 11.294.618.486 | 100,00% | 100,00% | 100,00% |

Exportaciones a Brasil

Fuente: DIGCE/DIMEX en base Argexim

| Variación 05/09 (millones de U\$S) | Variación 05/09 (%) | Variación 07/09 (millones de U\$S) | Variación 07/09 (%) |
|---------------------------------------|------------------------|---------------------------------------|------------------------|
| 4.959.554.114 | 78,29% | 796.737.850 | 7,59% |

Intercambio Comercial Argentina-Brasil - Año 2005-2009 / Exp. U\$S FOB - Imp. U\$S CIF

| PA | Descripción | Año 2005 | | | Año 2006 | | | Año 2007 | | |
|----|--|---------------|---------------|--------------|---------------|---------------|---------------|---------------|---------------|---------------|
| | | Exportaciones | Importaciones | Saldo | Exportaciones | Importaciones | Saldo | Exportaciones | Importaciones | Saldo |
| 01 | Animales vivos. | 100.560 | 1.888.743 | -1.788.183 | 141.865 | 2.024.104 | -1.882.239 | 340.526 | 2.897.165 | -2.556.639 |
| 02 | Carne y despojos comestibles. | 35.354.396 | 36.232.748 | -878.352 | 34.028.652 | 38.477.270 | -4.448.618 | 51.922.803 | 62.661.204 | -10.738.401 |
| 03 | Pescados y crustáceos, moluscos y demás invertebrados acuáticos. | 63.262.943 | 2.586.417 | 60.676.526 | 87.387.887 | 2.773.063 | 84.614.824 | 114.342.657 | 3.009.246 | 111.333.411 |
| 04 | Leche y productos lácteos; huevos de ave; miel natural; productos de origen animal no expresados ni comestibles. | 69.670.333 | 6.285.205 | 63.385.128 | 88.432.073 | 6.444.000 | 81.988.073 | 88.466.296 | 9.100.923 | 79.365.373 |
| 05 | Los demás productos de origen animal no expresados ni comestibles. | 2.510.444 | 5.063.872 | -2.553.428 | 1.314.142 | 5.528.556 | -4.214.414 | 1.605.089 | 6.698.360 | -5.093.271 |
| 06 | Plantas vivas y productos de la floricultura. | 126.103 | 224.904 | -98.801 | 328.092 | 186.826 | 141.266 | 444.997 | 240.762 | 204.235 |
| 07 | Hortalizas, plantas, raíces y tubérculos alimenticios. | 110.314.001 | 1.465.852 | 108.848.149 | 107.491.471 | 779.182 | 106.712.289 | 161.308.423 | 11.686.754 | 149.621.669 |
| 08 | Frutas y frutos comestibles; cortezas de agrios, cítricos, melocotones y demás. | 106.666.102 | 16.324.227 | 90.341.875 | 143.863.777 | 10.371.118 | 133.492.659 | 170.418.932 | 11.200.239 | 159.218.693 |
| 09 | Café, té, yerba mate y especias. | 1.157.808 | 49.269.388 | -48.111.580 | 2.387.852 | 53.775.250 | -51.387.398 | 3.757.916 | 74.744.793 | -70.986.877 |
| 10 | Cereales. | 708.249.780 | 1.000.068 | 707.249.712 | 1.025.988.144 | 1.834.522 | 1.024.153.622 | 1.271.081.633 | 4.841.559 | 1.266.240.074 |
| 11 | Productos de la molinería; malta; almidón y fécula; inulina; dextrina. | 67.669.344 | 867.467 | 66.801.877 | 97.839.362 | 531.799 | 97.307.563 | 291.516.611 | 766.297 | 290.750.314 |
| 12 | Semillas y frutos oleaginosos; semillas y frutos diversos; plantas y frutos comestibles. | 3.980.212 | 5.224.218 | -1.244.006 | 3.619.040 | 13.485.785 | -9.866.745 | 5.074.668 | 2.343.142 | 2.731.526 |
| 13 | Gomas, resinas y demás jugos y extractos vegetales. | 295.313 | 6.618.151 | -6.322.838 | 770.465 | 7.237.253 | -6.466.788 | 555.300 | 5.579.864 | -5.024.564 |
| 14 | Materias trenzables y demás productos de origen vegetal no expresados ni comestibles. | 8.821 | 598.062 | -589.241 | 5.131 | 577.961 | -572.830 | 20.861 | 734.761 | -713.900 |
| 15 | Grasas y aceites animales o vegetales; productos de su desdoblamiento. | 28.679.345 | 3.990.631 | 24.688.714 | 48.800.013 | 4.429.213 | 44.370.800 | 79.393.014 | 5.082.417 | 74.310.597 |
| 16 | Preparaciones de carne, de pescado o de crustáceos, moluscos y demás invertebrados acuáticos. | 1.686.578 | 12.753.596 | -11.067.018 | 2.156.039 | 16.995.153 | -14.839.114 | 2.214.896 | 24.671.250 | -22.456.354 |
| 17 | Azúcares y artículos de confitería. | 3.655.999 | 14.686.005 | -11.030.006 | 3.875.633 | 13.253.124 | -9.377.491 | 6.276.656 | 15.863.852 | -9.587.196 |
| 18 | Cacao y sus preparaciones. | 14.587.569 | 73.195.271 | -58.607.702 | 16.768.059 | 78.336.157 | -61.568.098 | 21.856.590 | 94.896.372 | -73.039.782 |
| 19 | Preparaciones a base de cereales, harina, almidón, fécula o fécula. | 77.750.083 | 9.451.007 | 68.299.076 | 74.468.884 | 12.836.149 | 61.632.735 | 22.055.933 | 13.638.718 | 8.417.215 |
| 20 | Preparaciones de hortalizas, frutas u otros frutos o demás productos. | 108.103.580 | 8.657.993 | 99.445.587 | 127.796.990 | 7.679.079 | 120.117.911 | 151.585.554 | 24.923.098 | 126.662.456 |
| 21 | Preparaciones alimenticias diversas. | 14.727.027 | 22.654.442 | -7.927.415 | 21.988.974 | 25.165.718 | -3.176.744 | 26.613.520 | 31.992.634 | -5.379.114 |
| 22 | Bebidas, líquidos alcohólicos y vinagre. | 26.581.303 | 2.916.112 | 23.665.191 | 31.740.277 | 2.616.775 | 29.123.502 | 41.441.723 | 3.245.147 | 38.196.576 |
| 23 | Residuos y desperdicios de las industrias alimentarias; alimenticios. | 6.590.780 | 9.456.843 | -2.866.063 | 6.000.858 | 8.959.732 | -2.958.874 | 4.175.076 | 11.039.129 | -6.864.053 |
| 24 | Tabaco y sucedáneos del tabaco elaborados. | 2.879.776 | 14.889.661 | -12.009.885 | 4.878.075 | 23.220.823 | -18.342.748 | 6.052.454 | 23.941.553 | -17.889.099 |
| 25 | Sal; azufre; tierras y piedras; yesos, cales y cementos. | 16.657.001 | 10.391.268 | 6.265.733 | 20.996.046 | 10.685.926 | 10.310.120 | 21.533.102 | 13.020.221 | 8.512.881 |
| 26 | Minerales metalíferos, escorias y cenizas. | 55.446.490 | 435.133.122 | -379.686.632 | 100.493.294 | 516.037.012 | -415.543.718 | 85.852.023 | 479.565.144 | -393.713.121 |
| 27 | Combustibles minerales, aceites minerales y productos de su destilación. | 1.000.648.130 | 181.070.707 | 819.577.423 | 1.352.277.586 | 65.694.438 | 1.286.583.148 | 1.634.971.160 | 350.204.157 | 1.284.767.003 |
| 28 | Productos químicos inorgánicos; compuestos inorgánicos u orgánicos. | 101.023.823 | 212.779.114 | -111.755.291 | 120.668.464 | 230.310.412 | -109.641.948 | 105.165.422 | 269.559.815 | -164.394.393 |
| 29 | Productos químicos orgánicos. | 188.379.470 | 376.431.166 | -188.051.696 | 200.354.987 | 436.487.228 | -236.132.241 | 183.124.929 | 453.894.789 | -270.769.860 |
| 30 | Productos farmacéuticos. | 72.116.958 | 68.613.856 | 3.503.102 | 81.770.094 | 87.178.037 | -5.407.943 | 88.594.982 | 92.778.700 | -4.183.718 |
| 31 | Abonos. | 63.730.210 | 40.570.241 | 23.159.969 | 80.276.391 | 26.427.629 | 53.848.762 | 53.525.268 | 30.532.952 | 22.992.316 |
| 32 | Extractos curtientes o tintóreos; taninos y sus derivados; pigmentos. | 42.915.182 | 76.865.428 | -33.950.246 | 55.625.249 | 87.874.349 | -32.249.100 | 51.706.368 | 104.126.770 | -52.420.402 |
| 33 | Aceites esenciales y resinoídeos; preparaciones de perfumería. | 54.993.614 | 79.496.778 | -24.503.164 | 72.234.413 | 100.546.951 | -28.312.538 | 91.614.922 | 117.541.957 | -25.927.035 |
| 34 | Jabón, agentes de superficie orgánicos, preparaciones para la limpieza. | 12.044.401 | 62.163.106 | -50.118.705 | 13.436.803 | 66.213.737 | -52.776.934 | 13.871.929 | 67.380.390 | -63.508.461 |
| 35 | Materias albuminoideas; productos a base de almidón o de fécula. | 36.870.386 | 21.493.853 | 15.376.533 | 45.850.797 | 21.978.759 | 23.872.038 | 51.987.435 | 27.933.054 | 24.054.381 |
| 36 | Pólvoras y explosivos; artículos de pirotecnia; fosforos (cerillas). | 547.131 | 1.795.044 | -1.247.913 | 474.494 | 1.899.110 | -1.424.616 | 702.340 | 1.820.774 | -1.118.434 |
| 37 | Productos fotográficos o cinematográficos. | 26.886.404 | 42.711.285 | -15.824.881 | 33.807.652 | 20.206.994 | 13.600.658 | 29.611.959 | 15.622.301 | 13.989.658 |
| 38 | Productos diversos de las industrias químicas. | 177.565.584 | 171.994.839 | 5.570.745 | 175.954.571 | 205.345.347 | -29.390.776 | 253.818.108 | 289.991.805 | -36.173.697 |
| 39 | Plástico y sus manufacturas. | 598.242.494 | 639.371.643 | -41.129.149 | 575.999.166 | 679.020.005 | -103.020.839 | 600.127.763 | 858.513.084 | -258.385.321 |
| 40 | Caucho y sus manufacturas. | 139.832.764 | 216.862.069 | -77.029.305 | 157.845.445 | 262.311.421 | -104.465.976 | 184.187.966 | 340.745.351 | -156.557.385 |
| 41 | Pieles (excepto la peletería) y cueros. | 30.039.984 | 2.904.700 | 27.135.284 | 32.125.802 | 5.295.493 | 26.830.309 | 37.940.343 | 3.474.025 | 34.466.318 |
| 42 | Manufacturas de cuero; artículos de guarnicionería o de talabartería. | 1.438.423 | 1.723.825 | -285.402 | 1.790.888 | 1.291.627 | 499.261 | 1.986.056 | 1.358.331 | 627.725 |
| 43 | Peletería y confecciones de peletería; peletería facticia o artificial. | 284.599 | 18.154 | 266.445 | 129.524 | 55.415 | 74.109 | 189.932 | 5.446 | 184.486 |
| 44 | Madera, carbón vegetal y manufacturas de madera. | 53.050.398 | 30.281.322 | 22.769.076 | 66.087.608 | 33.327.780 | 32.759.828 | 70.846.722 | 43.748.120 | 27.098.602 |
| 45 | Corcho y sus manufacturas. | 849.391 | 824.470 | 24.921 | 445.883 | 1.533.226 | -1.087.343 | 454.131 | 1.858.622 | -1.404.491 |
| 46 | Manufacturas de espartería o cestería. | 9.719 | 21.545 | -11.826 | 684 | 171 | 513 | 28.027 | 10.622 | 17.405 |
| 47 | Pastas de madera o de otras materias fibrosas celulósicas papeles. | 42.156.641 | 9.365.196 | 32.791.445 | 52.733.846 | 9.752.964 | 42.980.882 | 71.273.765 | 17.237.982 | 54.035.783 |
| 48 | Papel y cartón; manufacturas de pasta de celulosa, de papel. | 42.379.804 | 302.758.540 | -260.378.736 | 71.054.930 | 340.043.217 | -268.988.287 | 93.188.930 | 420.351.115 | -327.162.185 |
| 49 | Productos editoriales, de la prensa o y de las demás industrias. | 14.274.670 | 10.242.989 | 4.031.681 | 14.725.840 | 8.862.933 | 5.862.907 | 9.369.833 | 11.102.656 | -1.732.823 |
| 50 | Seda. | 950 | 114.534 | -113.584 | 11 | 104.339 | -104.328 | 0 | 89.717 | -89.717 |
| 51 | Lana y pelo fino u ordinario; hilados y tejidos de crin. | 1.065.042 | 920.883 | 144.159 | 871.972 | 379.298 | 492.674 | 1.091.837 | 453.169 | 638.668 |
| 52 | Algodón. | 10.417.519 | 149.921.011 | -139.503.492 | 10.773.603 | 173.694.136 | -162.920.533 | 15.630.622 | 157.432.872 | -141.802.250 |
| 53 | Las demás fibras textiles vegetales; hilados de papel y tejido. | 39.213 | 856.157 | -816.944 | 29.462 | 930.000 | -900.538 | 8.593 | 990.018 | -981.425 |
| 54 | Filamentos sintéticos o artificiales. | 42.310.046 | 43.309.616 | -999.570 | 45.431.273 | 41.247.852 | 4.183.421 | 43.937.621 | 43.503.835 | 433.786 |
| 55 | Fibras sintéticas o artificiales discontinuas. | 14.953.710 | 71.368.463 | -56.414.753 | 14.491.024 | 85.183.848 | -70.692.824 | 9.009.490 | 95.677.831 | -86.668.341 |

Intercambio Comercial Argentina-Brasil - Año 2005-2009 / Exp. U\$S FOB - Imp. U\$S CIF

| PA | Descripción | Año 2005 | | | Año 2006 | | | Año 2007 | | |
|----------------------|---|----------------------|-----------------------|-----------------------|----------------------|-----------------------|-----------------------|-----------------------|-----------------------|-----------------------|
| | | Exportaciones | Importaciones | Saldo | Exportaciones | Importaciones | Saldo | Exportaciones | Importaciones | Saldo |
| 56 | Guata, fieltro y telas sin tejer; hilados especiales; cordeles, c | 16.480.471 | 22.898.137 | -6.417.666 | 18.103.063 | 34.264.010 | -16.160.947 | 19.237.955 | 44.218.161 | -24.980.206 |
| 57 | Alfombras y demás revestimientos para el suelo, de materia | 1.521.201 | 5.363.555 | -3.842.354 | 2.029.029 | 4.249.831 | -2.220.802 | 1.583.151 | 5.379.963 | -3.796.812 |
| 58 | Tejidos especiales; superficies textiles con mechon insertado | 22.757.341 | 12.832.230 | 9.925.111 | 20.848.960 | 13.755.935 | 7.093.025 | 24.551.743 | 9.570.528 | 14.981.215 |
| 59 | Telas impregnadas, recubiertas, revestidas o estratificadas: a | 21.188.335 | 35.233.685 | -14.045.350 | 21.135.210 | 39.182.601 | -18.047.391 | 29.586.948 | 44.490.460 | -14.903.512 |
| 60 | Tejido de punto. | 80.179 | 22.097.888 | -22.017.709 | 12.357 | 24.133.451 | -24.121.094 | 1.152.136 | 30.748.867 | -29.596.731 |
| 61 | Prendas y complementos (accesorios) de vestir, de punto. | 4.566.697 | 18.884.361 | -14.317.664 | 5.241.795 | 17.622.420 | -12.380.625 | 9.126.257 | 19.374.433 | -10.248.176 |
| 62 | Prendas y complementos (accesorios) de vestir, excepto los q | 1.695.243 | 14.392.798 | -12.697.555 | 2.419.388 | 14.987.938 | -12.568.550 | 2.689.172 | 16.693.064 | -14.003.892 |
| 63 | Los demás artículos textiles confeccionados: juegos; prender | 1.427.925 | 51.785.258 | -50.357.333 | 1.194.014 | 60.642.903 | -59.448.889 | 1.640.267 | 71.828.937 | -70.188.670 |
| 64 | Calzado, polainas y artículos análogos; partes de estos artícu | 828.589 | 122.244.578 | -121.415.989 | 1.057.526 | 141.152.936 | -140.095.410 | 1.666.839 | 188.484.021 | -186.817.182 |
| 65 | Sombreros, demás tocados y sus partes. | 90.798 | 608.485 | -517.687 | 55.920 | 892.008 | -836.088 | 156.667 | 1.376.814 | -1.220.147 |
| 66 | Paraguas, sombrillas, quitasoles, bastones, bastones asiento | 730 | 28.048 | -27.318 | 232 | 15.358 | -15.126 | 91.825 | 24.478 | 67.347 |
| 67 | Plumas y plumón preparados y artículos de plumas o de plum | 0 | 2.871 | -2.871 | 0 | 1.458 | -1.458 | 1.078 | 0 | 1.078 |
| 68 | Manufacturas de piedra, yeso fraguable, cemento, amianto (q | 6.520.742 | 16.568.566 | -10.047.824 | 7.791.371 | 16.476.474 | -8.685.103 | 10.836.083 | 22.670.756 | -11.834.673 |
| 69 | Productos cerámicos. | 388.569 | 32.254.094 | -31.865.525 | 529.628 | 42.905.561 | -42.375.933 | 688.317 | 55.013.014 | -54.324.697 |
| 70 | Vidrio y sus manufacturas. | 3.799.286 | 44.503.293 | -40.704.007 | 4.049.383 | 65.104.353 | -61.054.970 | 5.764.729 | 83.070.125 | -77.305.396 |
| 71 | Perlas naturales (finas) o cultivadas, piedras preciosas o sem | 69.180 | 3.279.724 | -3.210.544 | 214.313 | 4.096.155 | -3.881.842 | 2.246.049 | 4.760.881 | -2.514.832 |
| 72 | Fundición, hierro y acero. | 57.533.721 | 402.971.818 | -345.438.097 | 77.024.921 | 546.577.032 | -469.552.111 | 75.903.938 | 689.701.217 | -613.797.279 |
| 73 | Manufacturas de fundición, de hierro o de acero. | 56.022.309 | 245.326.824 | -189.304.515 | 42.648.855 | 140.144.498 | -97.495.643 | 58.529.990 | 293.821.644 | -235.291.654 |
| 74 | Cobre y manufacturas de cobre. | 633.975 | 53.618.638 | -52.984.663 | 1.186.287 | 95.180.729 | -93.994.442 | 1.764.788 | 118.864.889 | -117.100.101 |
| 75 | Níquel y sus manufacturas. | 55.132 | 13.279.857 | -13.224.725 | 1.219 | 15.078.367 | -15.077.148 | 56.200 | 27.753.768 | -27.697.568 |
| 76 | Aluminio y sus manufacturas. | 44.195.645 | 57.497.076 | -13.301.431 | 56.463.114 | 90.369.424 | -33.906.310 | 56.433.238 | 99.976.755 | -43.543.517 |
| 78 | Plomo y sus manufacturas. | 22.616.822 | 254.352 | 22.362.470 | 20.332.481 | 234.069 | 20.098.412 | 55.640.948 | 337.499 | 55.303.449 |
| 79 | Cinc y sus manufacturas. | 15.097.009 | 21.340.961 | -6.243.952 | 32.249.205 | 52.802.415 | -20.553.210 | 56.209.804 | 63.764.111 | -7.554.307 |
| 80 | Estaño y sus manufacturas. | 408 | 4.059.753 | -4.059.345 | 0 | 4.690.465 | -4.690.465 | 308 | 7.414.571 | -7.414.263 |
| 81 | Los demás metales comunes; cermets; manufacturas de esta | 1.082.959 | 778.732 | 304.227 | 661.291 | 786.019 | -124.728 | 1.560.876 | 1.072.075 | 488.801 |
| 82 | Herramientas y útiles, artículos de cuchillería y cubiertos de r | 5.139.698 | 61.741.379 | -56.601.681 | 4.564.725 | 61.703.898 | -57.139.173 | 11.062.514 | 84.200.096 | -73.137.582 |
| 83 | Manufacturas diversas de metal común. | 4.474.597 | 29.060.398 | -24.585.801 | 5.303.033 | 46.243.052 | -40.940.019 | 6.585.956 | 60.060.937 | -53.474.981 |
| 84 | Reactores nucleares, calderas, máquinas, aparatos y artefact | 314.430.255 | 1.141.734.322 | -827.304.067 | 322.593.638 | 1.385.932.996 | -1.063.339.358 | 420.841.867 | 1.727.117.005 | -1.306.275.138 |
| 85 | Máquinas, aparatos y material eléctrico y sus partes: aparato | 137.296.148 | 1.090.432.306 | -953.136.158 | 141.442.618 | 1.276.507.671 | -1.135.065.053 | 156.739.569 | 1.414.331.130 | -1.257.591.561 |
| 86 | Vehículos y material para vías férreas o similares y sus parte | 3.990.426 | 40.213.243 | -36.222.817 | 3.612.314 | 44.247.931 | -40.635.617 | 5.067.845 | 53.227.062 | -48.159.217 |
| 87 | Vehículos automóviles, tractores, ciclos y demás vehículos te | 1.242.378.830 | 2.911.297.147 | -1.668.918.317 | 1.960.443.192 | 3.449.990.004 | -1.489.546.812 | 3.069.574.589 | 4.293.398.611 | -1.223.824.022 |
| 88 | Aeronaves, vehículos espaciales y sus partes. | 0 | 0 | 0 | 16.506 | 4.842.913 | -4.826.407 | 232.770 | 6.462 | 226.308 |
| 89 | Barcos y demás artefactos flotantes. | 1.727.470 | 227.472 | 1.499.998 | 671.665 | 62.436 | 609.229 | 1.172.813 | 44.059 | 1.128.754 |
| 90 | Instrumentos y aparatos de óptica, fotografía o cinematograf | 44.536.448 | 57.018.554 | -12.482.106 | 48.703.721 | 77.431.388 | -28.727.667 | 58.165.410 | 96.528.983 | -38.363.573 |
| 91 | Aparatos de relojería y sus partes. | 208.133 | 800.323 | -592.190 | 294.116 | 481.243 | -187.127 | 251.806 | 376.035 | -124.229 |
| 92 | Instrumentos musicales sus partes y accesorios. | 238.741 | 401.864 | -163.123 | 248.822 | 501.416 | -252.594 | 208.522 | 455.192 | -246.670 |
| 93 | Armas, municiones y sus partes y accesorios. | 203.753 | 2.300.222 | -2.096.469 | 277.405 | 3.892.441 | -3.615.036 | 793.395 | 3.188.984 | -2.395.589 |
| 94 | Muebles: mobiliario médicoquirúrgico; artículos de cama y si | 3.463.884 | 54.594.687 | -51.130.803 | 3.862.196 | 81.519.127 | -77.656.931 | 5.377.614 | 90.890.100 | -85.512.486 |
| 95 | Juquetes, juegos y artículos para recreo o deporte; sus parte | 1.524.082 | 8.466.402 | -6.942.320 | 1.672.495 | 8.340.478 | -6.667.983 | 3.608.733 | 9.892.875 | -6.184.142 |
| 96 | Manufacturas diversas. | 993.534 | 17.828.152 | -16.834.618 | 1.114.553 | 23.850.175 | -22.735.622 | 1.084.238 | 22.517.586 | -21.433.348 |
| 97 | Objetos de arte o colección y antigüedades. | 26.756 | 38.809 | -12.053 | 39.515 | 1.038.136 | -998.621 | 59.127 | 12.975 | 46.152 |
| Total general | | 6.335.064.372 | 10.186.936.669 | -3.851.872.297 | 8.140.939.633 | 11.749.369.981 | -3.608.430.348 | 10.497.880.636 | 14.522.983.987 | -4.025.103.351 |

Intercambio Comercial Argentina-Brasil - Año 2005-2009 / Exp. U\$S FOB - Imp. U\$S CIF

| PA | Descripción | Año 2008 | | | Año 2009 | | |
|----|--|---------------|---------------|---------------|---------------|---------------|---------------|
| | | Exportaciones | Importaciones | Saldo | Exportaciones | Importaciones | Saldo |
| 01 | Animales vivos. | 790.871 | 3.596.381 | -2.805.510 | 979.188 | 4.144.644 | -3.165.456 |
| 02 | Carne y despojos comestibles. | 63.272.066 | 74.312.232 | -11.040.166 | 64.978.221 | 67.329.847 | -2.351.626 |
| 03 | Pescados y crustáceos, moluscos y demás invertebrados acuáticos. | 108.695.481 | 2.624.288 | 106.071.193 | 139.673.109 | 1.638.624 | 138.034.485 |
| 04 | Leche y productos lácteos: huevos de ave; miel natural; propóleos. | 141.765.207 | 12.635.206 | 129.130.001 | 132.019.671 | 10.903.107 | 121.116.564 |
| 05 | Los demás productos de origen animal no expresados ni clasificados en otra partida. | 3.542.729 | 6.404.566 | -2.861.837 | 3.847.402 | 6.321.411 | -2.474.009 |
| 06 | Plantas vivas y productos de la floricultura. | 596.067 | 106.885 | 489.182 | 787.813 | 79.838 | 707.975 |
| 07 | Hortalizas, plantas, raíces y tubérculos alimenticios. | 241.846.153 | 2.951.713 | 238.894.440 | 143.788.253 | 1.702.081 | 142.086.172 |
| 08 | Frutas y frutos comestibles: cortezas de agrinos, cítricos, melocotón y demás. | 211.570.433 | 11.217.599 | 200.352.834 | 205.914.774 | 15.595.708 | 190.319.066 |
| 09 | Café, té, yerba mate y especias. | 4.009.589 | 82.932.089 | -78.922.500 | 3.023.118 | 63.571.146 | -60.548.028 |
| 10 | Cereales. | 1.427.386.897 | 9.737.027 | 1.417.649.870 | 890.503.789 | 6.822.979 | 883.680.810 |
| 11 | Productos de la molinería: malta; almidón y fécula; inulina; dextrina. | 426.347.221 | 1.266.275 | 425.080.946 | 327.363.553 | 959.663 | 326.403.890 |
| 12 | Semillas y frutos oleaginosos: semillas y frutos diversos; plantas y frutos comestibles. | 7.981.032 | 2.732.765 | 5.248.267 | 6.687.637 | 2.358.210 | 4.329.427 |
| 13 | Gomas, resinas y demás jugos y extractos vegetales. | 248.871 | 6.683.783 | -6.434.912 | 224.318 | 5.649.572 | -5.425.254 |
| 14 | Materias trenzables y demás productos de origen vegetal no expresados ni clasificados en otra partida. | 77.010 | 1.093.757 | -1.016.747 | 62.626 | 869.270 | -806.644 |
| 15 | Grasas y aceites animales o vegetales: productos de su desdoblamiento. | 56.646.847 | 8.571.948 | 48.074.899 | 49.348.261 | 4.415.007 | 44.933.254 |
| 16 | Preparaciones de carne, de pescado o de crustáceos, moluscos y demás animales. | 4.644.362 | 28.803.383 | -24.159.021 | 4.056.697 | 25.124.887 | -21.068.190 |
| 17 | Azúcares y artículos de confitería. | 9.300.855 | 29.560.388 | -20.259.533 | 7.604.369 | 20.244.025 | -12.639.656 |
| 18 | Cacao y sus preparaciones. | 24.294.360 | 127.820.077 | -103.525.717 | 28.975.753 | 113.935.466 | -84.959.713 |
| 19 | Preparaciones a base de cereales, harina, almidón, fécula o leche. | 22.796.334 | 13.634.302 | 9.162.032 | 25.774.084 | 13.419.680 | 12.354.404 |
| 20 | Preparaciones de hortalizas, frutas u otros frutos o demás productos. | 194.001.027 | 22.383.345 | 171.617.682 | 172.964.283 | 15.870.838 | 157.093.445 |
| 21 | Preparaciones alimenticias diversas. | 28.642.678 | 40.109.078 | -11.466.400 | 34.217.187 | 36.563.941 | -2.346.754 |
| 22 | Bebidas, líquidos alcohólicos y vinagre. | 46.056.654 | 3.685.740 | 42.370.914 | 44.746.720 | 3.946.755 | 40.799.965 |
| 23 | Residuos y desperdicios de las industrias alimentarias; alimenticios. | 6.865.380 | 13.045.773 | -6.180.393 | 4.885.775 | 9.732.850 | -4.847.075 |
| 24 | Tabaco y sucedáneos del tabaco elaborados. | 11.664.475 | 32.617.937 | -20.953.462 | 3.790.532 | 26.663.085 | -22.872.553 |
| 25 | Sal: azufre; tierras y piedras; yesos, cales y cementos. | 28.221.560 | 18.202.467 | 10.019.093 | 21.704.159 | 16.320.609 | 5.383.550 |
| 26 | Minerales metalíferos, escorias y cenizas. | 1.324.511 | 877.252.572 | -875.928.061 | 35 | 280.509.362 | -280.509.327 |
| 27 | Combustibles minerales, aceites minerales y productos de su desdoblamiento. | 1.751.347.796 | 240.229.756 | 1.511.118.040 | 1.281.694.147 | 248.144.693 | 1.033.549.454 |
| 28 | Productos químicos inorgánicos: compuestos inorgánicos u orgánicos. | 122.534.771 | 399.151.517 | -276.616.746 | 100.233.527 | 203.986.777 | -103.753.250 |
| 29 | Productos químicos orgánicos. | 225.027.163 | 448.418.459 | -223.391.296 | 136.243.294 | 306.080.858 | -169.837.564 |
| 30 | Productos farmacéuticos. | 107.330.251 | 102.677.485 | 4.652.766 | 106.135.433 | 95.147.940 | 10.987.493 |
| 31 | Abonos. | 27.416.989 | 43.630.204 | -16.213.215 | 65.912.142 | 25.722.234 | 40.189.908 |
| 32 | Extractos curtientes o tintóreos; taninos y sus derivados; pigmentos. | 53.418.155 | 113.580.009 | -60.161.854 | 42.436.539 | 72.894.475 | -30.457.936 |
| 33 | Aceites esenciales y resinoides: preparaciones de perfumería. | 123.950.443 | 151.145.954 | -27.195.511 | 118.547.210 | 154.241.524 | -35.694.314 |
| 34 | Jabón, agentes de superficie orgánicos, preparaciones para la limpieza. | 18.358.011 | 91.267.494 | -73.249.483 | 12.656.724 | 92.810.404 | -80.153.680 |
| 35 | Materias albuminoideas: productos a base de almidón o de fécula. | 61.857.584 | 29.756.701 | 32.100.883 | 60.192.708 | 27.999.693 | 32.193.015 |
| 36 | Pólvoras y explosivos; artículos de pirotecnia: fósforos (cerillas). | 1.026.765 | 3.378.638 | -2.351.873 | 645.044 | 1.276.763 | -631.719 |
| 37 | Productos fotográficos o cinematográficos. | 30.391.083 | 20.453.181 | 9.937.902 | 26.438.216 | 9.900.147 | 16.538.069 |
| 38 | Productos diversos de las industrias químicas. | 429.718.802 | 316.969.634 | 112.749.168 | 284.149.627 | 204.498.936 | 79.650.691 |
| 39 | Plástico y sus manufacturas. | 760.039.952 | 830.164.549 | -70.124.597 | 606.667.010 | 656.134.632 | -49.467.622 |
| 40 | Caucho y sus manufacturas. | 230.434.412 | 402.735.817 | -172.301.405 | 218.783.055 | 271.159.563 | -52.376.508 |
| 41 | Pieles (excepto la peletería) y cueros. | 31.054.741 | 2.059.860 | 28.994.881 | 13.873.466 | 1.116.490 | 12.756.976 |
| 42 | Manufacturas de cuero: artículos de guarnicionería o de talabartería. | 1.117.194 | 1.039.385 | 77.809 | 580.327 | 1.126.600 | -546.273 |
| 43 | Peletería y confecciones de peletería: peletería facticia o artificial. | 143.514 | 38.776 | 104.738 | 5.822 | 46.909 | -41.087 |
| 44 | Madera, carbón vegetal y manufacturas de madera. | 74.361.601 | 44.352.417 | 30.009.184 | 42.450.361 | 26.920.001 | 15.530.360 |
| 45 | Corcho y sus manufacturas. | 552.904 | 1.913.651 | -1.360.747 | 329.064 | 1.378.378 | -1.049.314 |
| 46 | Manufacturas de espartería o cestería. | 21.982 | 12.799 | 9.183 | 24.704 | 10.556 | 14.148 |
| 47 | Pastas de madera o de otras materias fibrosas celulósicas papeles. | 92.590.419 | 11.706.787 | 80.883.632 | 75.157.904 | 12.047.963 | 63.109.941 |
| 48 | Papel y cartón: manufacturas de pasta de celulosa, de papel. | 95.583.104 | 452.641.906 | -357.058.802 | 63.212.057 | 347.572.069 | -284.360.012 |
| 49 | Productos editoriales, de la prensa o y de las demás industrias. | 9.607.215 | 9.325.262 | 281.953 | 6.783.814 | 6.978.902 | -195.088 |
| 50 | Seda. | 0 | 109.148 | -109.148 | 0 | 61.144 | 0 |
| 51 | Lana y pelo fino u ordinario: hilados y tejidos de crin. | 1.226.821 | 519.479 | 707.342 | 389.329 | 417.457 | -28.128 |
| 52 | Algodón. | 14.478.386 | 169.932.518 | -155.454.132 | 7.573.552 | 78.094.565 | -70.521.013 |
| 53 | Las demás fibras textiles vegetales: hilados de papel y tejido. | 0 | 1.061.801 | -1.061.801 | 197 | 1.021.815 | -1.021.618 |
| 54 | Filamentos sintéticos o artificiales. | 43.682.200 | 42.228.072 | 1.454.128 | 28.392.382 | 35.008.478 | -6.616.096 |
| 55 | Fibras sintéticas o artificiales discontinuas. | 8.115.625 | 80.962.998 | -72.847.373 | 9.125.661 | 46.884.314 | -37.758.653 |

Intercambio Comercial Argentina-Brasil - Año 2005-2009 / Exp. U\$S FOB - Imp. U\$S CIF

| PA | Descripción | Año 2008 | | | Año 2009 | | |
|----------------------|--|-----------------------|-----------------------|-----------------------|-----------------------|-----------------------|---------------------|
| | | Exportaciones | Importaciones | Saldo | Exportaciones | Importaciones | Saldo |
| 56 | Guata, fieltro y telas sin tejer: hilados especiales: cordeles, c... | 34.175.244 | 52.767.160 | -18.591.916 | 26.087.883 | 39.678.505 | -13.590.622 |
| 57 | Alfombras y demás revestimientos para el suelo, de materia... | 1.802.432 | 5.991.262 | -4.188.830 | 1.833.191 | 3.944.253 | -2.111.062 |
| 58 | Tejidos especiales: superficies textiles con mechón insertado... | 27.578.365 | 8.723.851 | 18.854.514 | 17.749.367 | 6.180.895 | 11.568.472 |
| 59 | Telas impregnadas, recubiertas, revestidas o estratificadas: a... | 39.162.608 | 46.892.317 | -7.729.709 | 36.128.068 | 41.017.575 | -4.889.507 |
| 60 | Tejido de punto. | 567.182 | 33.581.954 | -33.014.772 | 610.783 | 13.351.225 | -12.740.442 |
| 61 | Prendas y complementos (accesorios) de vestir, de punto. | 12.986.219 | 23.615.514 | -10.629.295 | 14.278.591 | 10.377.678 | 3.900.913 |
| 62 | Prendas y complementos (accesorios) de vestir, excepto los d... | 7.751.166 | 15.877.504 | -8.126.338 | 5.198.633 | 10.438.504 | -5.239.871 |
| 63 | Los demás artículos textiles confeccionados: juegos; prender... | 2.625.238 | 74.178.238 | -71.553.000 | 2.300.248 | 52.557.255 | -50.257.007 |
| 64 | Calzado, polainas y artículos análogos: partes de estos artícu... | 3.118.803 | 213.794.309 | -210.675.506 | 1.432.942 | 176.769.912 | -175.336.970 |
| 65 | Sombreros, demás tocados y sus partes. | 308.151 | 1.780.994 | -1.472.843 | 382.230 | 484.712 | -102.482 |
| 66 | Paraguas, sombrillas, quitasoles, bastones, bastones asiento... | 19.952 | 24.532 | -4.580 | 8.460 | 24.600 | -16.140 |
| 67 | Plumas y plumón preparados y artículos de plumas o de plum... | 38.386 | 7.278 | 31.108 | 7.556 | 253 | 7.303 |
| 68 | Manufacturas de piedra, yeso fraguable, cemento, amianto (c... | 18.950.053 | 23.363.241 | -4.413.188 | 13.752.318 | 31.908.208 | -18.155.890 |
| 69 | Productos cerámicos. | 692.840 | 67.791.614 | -67.098.774 | 465.661 | 31.376.779 | -30.911.118 |
| 70 | Vidrio y sus manufacturas. | 8.635.078 | 97.254.756 | -88.619.678 | 6.799.595 | 79.458.006 | -72.658.411 |
| 71 | Perlas naturales (finas) o cultivadas, piedras preciosas o sem... | 1.339.014 | 6.186.448 | -4.847.434 | 3.237.356 | 3.765.859 | -528.503 |
| 72 | Fundición, hierro y acero. | 136.397.593 | 1.050.798.650 | -914.401.057 | 58.682.110 | 461.042.377 | -402.360.267 |
| 73 | Manufacturas de fundición, de hierro o de acero. | 159.319.116 | 378.808.745 | -219.489.629 | 97.697.728 | 382.544.435 | -284.846.707 |
| 74 | Cobre y manufacturas de cobre. | 3.209.071 | 132.663.703 | -129.454.632 | 1.610.018 | 82.906.819 | -81.296.801 |
| 75 | Níquel y sus manufacturas. | 6 | 25.833.383 | -25.833.377 | 51.134 | 7.050.269 | -6.999.135 |
| 76 | Aluminio y sus manufacturas. | 80.002.980 | 104.913.189 | -24.910.209 | 59.969.205 | 82.519.483 | -22.550.278 |
| 78 | Plomo y sus manufacturas. | 51.938.674 | 313.532 | 51.625.142 | 33.234.542 | 255.024 | 32.979.518 |
| 79 | Cinc y sus manufacturas. | 32.216.745 | 46.552.978 | -14.336.233 | 15.968.125 | 14.368.976 | 1.599.149 |
| 80 | Estaño y sus manufacturas. | 27 | 12.421.432 | -12.421.405 | 0 | 12.591.753 | 0 |
| 81 | Los demás metales comunes: cermets; manufacturas de esta... | 1.698.732 | 1.459.667 | 239.065 | 347.449 | 672.646 | -325.197 |
| 82 | Herramientas y útiles, artículos de cuchillería y cubiertos de... | 8.188.757 | 93.554.198 | -85.365.441 | 8.062.553 | 87.761.708 | -79.699.155 |
| 83 | Manufacturas diversas de metal común. | 7.897.888 | 75.744.092 | -67.846.204 | 7.511.447 | 70.520.237 | -63.008.790 |
| 84 | Reactores nucleares, calderas, máquinas, aparatos y artefact... | 540.195.554 | 1.955.408.084 | -1.415.212.530 | 479.304.202 | 1.270.628.760 | -791.324.558 |
| 85 | Máquinas, aparatos y material eléctrico y sus partes: aparato... | 181.488.607 | 1.624.730.624 | -1.443.242.017 | 154.281.343 | 1.307.694.416 | -1.153.413.073 |
| 86 | Vehículos y material para vías férreas o similares y sus parte... | 6.136.245 | 26.573.474 | -20.437.229 | 4.130.205 | 12.157.967 | -8.027.762 |
| 87 | Vehículos automóviles, tractores, ciclos y demás vehículos te... | 4.324.601.202 | 5.727.962.199 | -1.403.360.997 | 4.404.208.049 | 3.626.615.668 | 777.592.381 |
| 88 | Aeronaves, vehículos espaciales y sus partes. | 91.103.397 | 122.583 | 90.980.814 | 141.431.438 | 152.787 | 141.278.651 |
| 89 | Barcos y demás artefactos flotantes. | 2.999.399 | 25.088.703 | -22.089.304 | 2.235.635 | 876.736 | 1.358.899 |
| 90 | Instrumentos y aparatos de óptica, fotografía o cinematograf... | 66.803.484 | 115.922.269 | -49.118.785 | 57.797.769 | 93.237.565 | -35.439.796 |
| 91 | Aparatos de relojería y sus partes. | 239.403 | 270.240 | -30.837 | 62.767 | 190.528 | -127.761 |
| 92 | Instrumentos musicales sus partes y accesorios. | 328.797 | 393.506 | -64.709 | 235.580 | 413.471 | -177.891 |
| 93 | Armas, municiones y sus partes y accesorios. | 859.917 | 5.007.094 | -4.147.177 | 844.354 | 4.471.414 | -3.627.060 |
| 94 | Muebles: mobiliario médicoquirúrgico: artículos de cama y si... | 9.677.710 | 130.899.373 | -121.221.663 | 6.939.996 | 74.326.456 | -67.386.460 |
| 95 | Juquetes, juegos y artículos para recreo o deporte: sus parte... | 4.259.242 | 9.832.836 | -5.573.594 | 1.537.191 | 5.543.661 | -4.006.470 |
| 96 | Manufacturas diversas. | 1.333.743 | 24.323.212 | -22.989.469 | 1.132.189 | 17.835.231 | -16.703.042 |
| 97 | Objetos de arte o colección y antigüedades. | 56.070 | 10.156 | 45.914 | 515.932 | 0 | 0 |
| Total general | | 13.258.679.643 | 17.687.224.727 | -4.428.545.084 | 11.294.618.486 | 11.801.089.491 | -506.471.005 |

| Tendencia (2005/2009) | |
|---------------------------------------|---------------------------------------|
| Exportaciones Var. Prom. Anual (%) | Importaciones Var. Prom. Anual (%) |
| 17,24% | 6,86% |