

INFORME SECTORIAL

Sector de Productos Farmacéuticos

2011

**Dirección de Oferta Exportable
Dirección General de Estrategias de Comercio Exterior
Subsecretaría de Desarrollo de Inversiones y
Promoción Comercial**



INDICE

<u>INTRODUCCIÓN GENERAL</u>	<u>3</u>
Introducción al Sector:	4
1. <u>EVOLUCIÓN DEL SECTOR FARMACÉUTICO</u>	<u>4</u>
2. <u>CARACTERÍSTICAS DE LA PRODUCCIÓN DEL SECTOR</u>	<u>5</u>
3. <u>REGLAMENTOS TECNICOS DE CARÁCTER SANITARIO</u>	<u>8</u>
4. <u>MARCO NORMATIVO</u>	<u>9</u>
5. <u>COMERCIO EXTERIOR</u>	<u>12</u>
3.1 Balanza comercial argentina	12
3.1.1 Análisis de la balanza comercial argentina	12
3.2 Exportaciones argentinas del sector	14
3.2.1 Análisis de las exportaciones argentinas del sector	38
3.2.1.1. Por producto	38
3.2.1.2. Por destino.....	41
3.3 Importaciones argentinas del sector	44
3.3.1 Análisis de las importaciones argentinas del sector	73
3.3.1.1. Por producto	73
3.3.1.2. Por origen	75
<u>ANEXOS</u>	<u>76</u>
I. Ferias Internacionales	77
II. Listado de Empresas del Sector	78
III. Informes de Mercado y Oportunidades de Negocios.....	79
IV. Fuentes Consultadas	81



Ministerio de Relaciones Exteriores y Culto

INTRODUCCIÓN GENERAL

El presente estudio desarrollado en el seno de la Cancillería Argentina, a través de la Dirección de Oferta Exportable, que depende de la Dirección General de Estrategias de Comercio Exterior, tiene por objetivo dar al usuario una visión lo más acabada posible sobre la industria farmacéutica de la Argentina, en especial en lo relativo a las características y evolución de su producción y al comercio exterior. Estos aspectos constituyen los puntos clave del trabajo y sus elementos más destacables.

Cabe señalar que, a fin de priorizar sectores económicos significativos con vistas a su inclusión en los programas de promoción de exportaciones de la Cancillería Argentina, se partió de lo que denominamos “Oferta Exportable Histórica o Real”. La selección de sectores prioritarios, se fundó en el grado de incidencia de las distintas variables que se aplicaron a los valores exportados, tomando como referencia estadísticas de la Clasificación Industrial Internacional Unificada de Naciones Unidas (CIIU).



INTRODUCCIÓN AL SECTOR:

1. EVOLUCIÓN DEL SECTOR FARMACEUTICO

La industria farmacéutica, como categoría, comprende la fabricación de medicamentos y principios activos. Las industrias farmacéuticas y farmoquímicas constituyen un sector estratégico para las políticas nacionales de la mayoría de los países. Ello es así por razones que se vinculan a la generación del conocimiento científico, la tecnología, la atención de la salud y la producción de bienes con alto valor agregado, además de la necesidad de incrementar el nivel de salud de la población.

La fabricación y comercialización de medicamentos en el mundo está liderada por compañías multinacionales con presencia en la mayoría de los mercados. Según señala un estudio del Centro de Estudios para la Producción (CEP), el mercado internacional está integrado por un conjunto de aproximadamente 10.000 empresas alrededor del mundo. La dimensión del comercio mundial de medicamentos, medido por las ventas en los principales mercados, alcanzó un valor de U\$S 683.000 millones en el año 2008, valor superior en un 3,0 % al del año anterior. Su crecimiento acumulado en los últimos años ha sido significativo; su facturación se ha incrementado en un 121,0%, entre 1998 y 2008 (una tasa anual acumulativa del 8,3%).

Esta industria está altamente concentrada en aquellos países desarrollados que lideran las actividades de investigación científica, innovación y desarrollo de nuevos productos.

Por su parte, la industria farmacéutica latinoamericana participa con el 5,0 % de las ventas de la industria a nivel mundial, lo que representa un total de U\$S 33.800 millones en el año 2007 (+9.6 % en relación al año 2007). Dentro de la región, Brasil, México, Venezuela y la Argentina se distinguen como los mercados más importantes. Las ventas del sector en Brasil fueron en el 2008 de U\$S 12.500 millones (+11.0 %), en México alcanzaron los U\$S 8.900 millones (+2,0 %), y en la Argentina ascendieron a U\$S 3.220 millones (+20,9 %).



2. CARACTERISTICAS DE LA PRODUCCIÓN DEL SECTOR

La rama farmacéutica y farmoquímica representa aproximadamente un 7% del total del valor agregado de la industria, y un 4,4% considerando el valor bruto de producción.

En el año 2008, la industria farmacéutica argentina facturó en el mercado interno \$ 17.840 millones de pesos a precios de venta al público y \$ 8.290 millones de pesos a precios de salida de laboratorio, experimentando un crecimiento del 20,9 % respecto al año anterior.

CUADRO 1

ARGENTINA - MERCADO DE MEDICAMENTOS

Año	En valores		En unidades	
	Mill. US\$	Variación	Mill. Unid.	Variación
2003	1.545		346	
2004	1.791	16,0%	387	11,8%
2005	2.020	12,8%	405	4,7%
2006	2.265	12,1%	443	9,4%
2007	2.663	17,6%	485	9,5%
2008	3.220	20,9%	512	5,6%

Fuente: IMS Health Argentina, a precios de salida de laboratorio

El mercado farmacéutico argentino, es abastecido en la actualidad por aproximadamente trescientos laboratorios. De dicho total, se estima que los laboratorios activos en forma regular y permanente son aproximadamente doscientos cincuenta.



Según indica la Cámara Industrial de Laboratorios Farmacéuticos Argentinos (CILFA)¹, la oferta de productos farmacéuticos de la Argentina se encuentra dividida en tres segmentos: productos innovadores, productos obtenidos mediante licencias y productos multifuente (similares con marca, similares sin marca y genéricos).

Los medicamentos con marca representan, en valores, el 88% del mercado, correspondiendo el restante 12%, a los medicamentos similares sin marca. Los medicamentos de venta bajo receta (éticos) tienen una participación en el mercado del 90%, medida la misma en valores, y del 75% medida en unidades; mientras que el 10% y el 25% restantes corresponden a los medicamentos de venta libre (OTC).

Para la elaboración de los medicamentos se utilizan como insumos críticos cerca de 2.000 principios activos y sus combinaciones, en su mayoría provenientes del exterior. Los 20 principios activos más consumidos en nuestro país concentran cerca del 30% de las unidades vendidas en el mercado interno.

Los núcleos de producción del sector están localizados en las proximidades de los centros de consumo, fundamentalmente en el área metropolitana de Buenos Aires (AMBA, 80%), Córdoba (6,5%) y Santa Fe (6%). A su vez, la ocupación actual de personal en la industria tanto en mano de obra directa e indirecta es de alrededor de 27.000 y 100.000 personas, respectivamente.

¹ *Escenario y Perspectivas de la Industria Farmacéutica y Farmoquímica Nacional 2009-2012, Cámara Industrial de Laboratorios Farmacéuticos Argentinos, marzo 2009.*



Cuadro 2

Principales datos del sector

1) Estructura	
Laboratorios	230
Plantas manufactureras	110
Capital nacional	93
Multinacionales	17
Empleados	27.000
Número medio de empleados por laboratorio (*)	117
Utilización de capacidad instalada	80%
Concentración: Facturación de los diez principales laboratorios/total facturado	40,6%
VBP farmacéutica/VBP Industria (**)	4,4%
VAB farmacéutica/VAB Industria (**)	7%
2) Performance	
Ventas en el mercado interno (millones de \$ corrientes) (***)	11.794
Rentabilidad promedio del segmento ético	10%
Rentabilidad promedio del segmento de venta libre (OTC)	6%
Importaciones Cap. 30 NCM (2008, millones de U\$S)	1.141
Variación Porcentual 2008/2001	78,6%
Exportaciones Cap. 30 NCM (2008, millones de U\$S)	625,5
Variación Porcentual 2008/2001	101,6%
Balanza comercial Cap. 30 NCM (2008, millones de U\$S)	-515
Variación Absoluta 2008/2001 (millones de U\$S)	187

VBP: valor bruto de producción.

VAB: valor agregado bruto

(*) Se estimó en 230 el número de laboratorios activos.

(**) Último dato estadísticamente significativo correspondiente a la Encuesta Industrial Anual (EIA 2001), INDEC.

(***) Datos de IMS Health, año 2008, a precios de salida de laboratorio.

Fuente: abeceb.com, en base a diversas fuentes.



3. REGLAMENTOS TÉCNICOS DE CARÁCTER SANITARIO

La fabricación de productos farmacéuticos y farmoquímicos se considera una industria limpia, ya que genera un muy bajo nivel de impacto ambiental. La industria farmacéutica argentina cumple con los máximos estándares de calidad que recomienda la Organización Mundial de la Salud (OMS), en materia de buenas prácticas de manufactura y control de medicamentos. En efecto, la Administración Nacional de Medicamentos, Alimentos y Tecnología Médica (ANMAT) ha puesto en vigencia, a través de su Disposición ANMAT 2.819/04, las recomendaciones de la OMS en materia de Buenas Prácticas de Fabricación y Control aprobadas en el año 2003. Esto convierte a la Argentina en el primer país de América Latina en adoptar los mencionados estándares y realizar la fiscalización y control necesarios para garantizar su cumplimiento.

A su vez, el Instituto Nacional de Medicamentos (INAME), dependiente de la ANMAT, ha sido aceptado como miembro de PIC´S – Pharmaceutical Inspection Cooperation Scheme – a partir del 1º de enero de 2008, pasando así a ser el primer país latinoamericano en ser miembro de ese esquema de cooperación en materia de buenas prácticas de manufactura y control del que participan las principales agencias sanitarias europeas y de países asiáticos.



4. MARCO NORMATIVO

Según informa CILFA, la normativa que actualmente regula el registro de elaboración, fraccionamiento, prescripción, expendio, comercialización, exportación e importación de medicamentos es la Ley 16.463 y sus decretos reglamentarios N° 9.763/64 y 150/92 y sus modificatorios y complementarios.

La Ley N° 16.463, dictada en 1964, establece las condiciones y obligaciones para el desarrollo de las actividades vinculadas con la producción, elaboración, fraccionamiento, importación, exportación o depósito en jurisdicción nacional o con destino al tráfico interprovincial de las drogas, productos químicos, reactivos, formas farmacéuticas, medicamentos, elementos de diagnóstico y todo otro producto de uso y aplicación en medicina humana. Dichas actividades sólo podrán realizarse previa autorización del Ministerio de Salud y bajo el contralor del mismo, en establecimientos habilitados por dicho Ministerio, bajo la Dirección Técnica del profesional universitario debidamente inscripto.

La Ley establece que los productos comprendidos en la misma “deberán reunir las condiciones establecidas en la Farmacopea Argentina y, en caso de no figurar en ella, las que surgen de los patrones internacionales y de los textos de reconocido valor científico” (art.3°).

La Argentina inició en 1989 un proceso de desregulación económica, privatizaciones y apertura comercial. En el campo de las regulaciones sobre medicamentos, la desregulación se inicia con el dictado del Decreto N° 150/92, modificado posteriormente por los Decretos N° 1890/92 y 177/93.

El capítulo IV del Decreto 150/92 está dedicado exclusivamente al comercio exterior de medicamentos. En él se autoriza a los laboratorios, droguerías, farmacias, obras sociales con farmacias propias y a organismos públicos de salud que los soliciten, a importar aquellas especialidades medicinales o farmacéuticas inscriptas en el registro de la autoridad sanitaria nacional.

En el mencionado capítulo, se establece que la importación de especialidades medicinales sólo podrá efectuarse a través de la delegación de la Capital Federal de la



Ministerio de Relaciones Exteriores y Culto

Administración Nacional de Aduanas. La Secretaría de Salud del Ministerio de Salud de la Nación podrá autorizar, a tal efecto, a otras delegaciones del referido Organismo.

En el caso particular de medicamentos clasificados como psicotrópicos o estupefacientes en la modalidad de acondicionados para su venta al público, indica que la importación deberá cumplir con la Disposición N° 38 del 8 de noviembre de 1990 de la ex Subsecretaría de Administración de Servicios y Programas de Salud y la Resolución N° 3.329/91 del Ministerio de Salud y Acción Social.

Por otra parte, el artículo 17 del Decreto 150/92 libera de toda regulación a la exportación de especialidades medicinales y otros de la industria farmacéutica, derogando de esta manera al decreto N° 32.128/44.

Por último, como disposición general menciona que la Secretaría de Salud del Ministerio de Salud y Acción Social conjuntamente con la Secretaria de Industria y Comercio del Ministerio de Economía y Obras y Servicios Públicos serán autoridad de aplicación en materia de registro, importación, exportación y comercialización, de medicamentos, sin perjuicio de las atribuciones propias de la Secretaría de Salud en materia del control y fiscalización sanitaria comprendidas en dichas actividades.

El Decreto N° 1490/92 crea la Administración Nacional de Medicamentos, Alimentos y Tecnología Médica (ANMAT), como organismo descentralizado de la administración pública dependiente de la Secretaría de Políticas y Regulación Sanitaria del Ministerio de Salud.

El Decreto N° 1299/97 legisla sobre distintos aspectos que hacen a la comercialización de medicamentos entre los diferentes segmentos del sector. El objetivo general de la legislación fue desregular la actividad productiva y comercial, simplificar las presentaciones, evaluaciones y aprobaciones de las solicitudes, reduciendo sensiblemente los tiempos máximos de tramitación de las solicitudes de registro, que anteriormente se medían en años.

El criterio seguido por la Autoridad Sanitaria fue poner el mayor énfasis en el control y fiscalización de las plantas productoras y de los productos en el mercado, por medio de un permanente aumento del número anual de inspecciones realizadas.



Ministerio de Relaciones Exteriores y Culto

A los efectos del registro y autorización de comercialización de medicamentos, el Decreto N° 150/92 y sus modificatorios estableció que en los casos de medicamentos ya autorizados para su comercialización por agencias sanitarias de países de alta vigilancia sanitaria (EE.UU., Unión Europea, Suiza, Japón, Suecia, Israel, Canadá y Austria) solamente se exigiera la presentación de documentación abreviada para la obtención del registro sanitario en la Argentina.

De esta manera, se liberaban recursos humanos y físicos para el ejercicio de las tareas de fiscalización y control de la calidad de los medicamentos que se consumen, hecho fácilmente verificable al conocer el número de inspecciones anuales que realiza la ANMAT, ya sean inspecciones integrales, inspecciones para retiro de muestras o inspecciones de pre-lanzamiento de productos.

La presentación de documentación completa, incluyendo estudios pre-clínicos y clínicos, se requiere solamente en los casos de solicitudes de registro de novedades terapéuticas absolutas o productos nuevos (no registrados en la Argentina o en países de alta vigilancia sanitaria). Se creó y desarrolló también, un programa de farmacovigilancia para detectar los casos de ineficacia terapéutica, interacciones y efectos adversos no previstos que pudieran detectarse en la clínica médica.



3. COMERCIO EXTERIOR

3.1 BALANZA COMERCIAL ARGENTINA

BALANZA COMERCIAL (expresada en U\$S)					
	Año 2006	Año 2007	Año 2008	Año 2009	Año 2010
Total general exportaciones Capítulo 30 Productos farmacéuticos.	436.672.616	512.676.792	627.939.800	662.949.360	691.198.944
Total general importaciones Capítulo 30 Productos farmacéuticos.	762.533.907	938.595.952	1.140.657.043	1.207.918.388	1.565.562.250
Saldo comercial	-325.861.291	-425.919.160	-512.717.243	-544.969.028	-874.363.306

Fuente CEI en base a INDEC

3.1.1 Análisis de la balanza comercial argentina

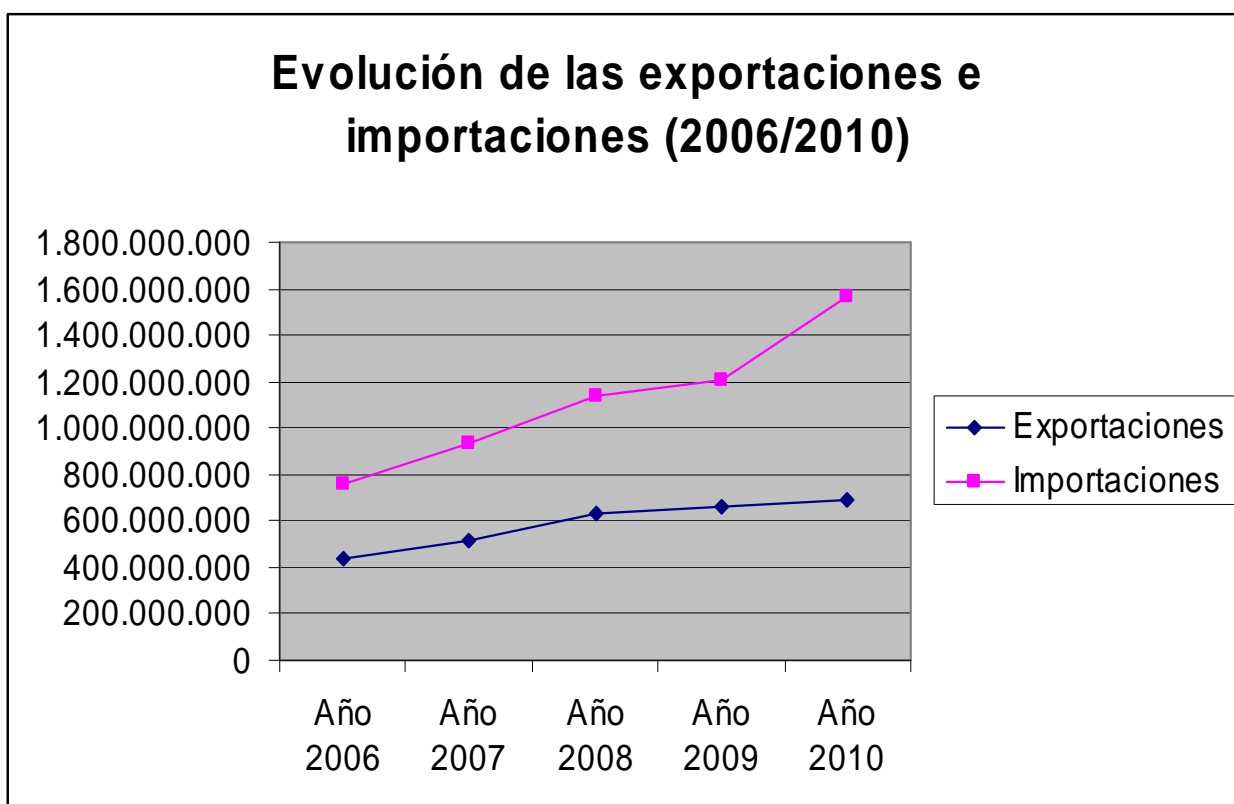
La balanza comercial argentina de productos farmacéuticos ha sido continuamente deficitaria en el período analizado (2006/2010).

Este déficit es consecuencia, en gran parte, del constante crecimiento que han experimentado las importaciones -entre los años 2006 y 2010- sufrieron un incremento de prácticamente el 100%- algo que trajo aparejado un aumento del saldo comercial negativo en forma constante y progresiva.

Si bien debemos subrayar que las exportaciones también aumentaron año tras año -con un ritmo promedio del 18%- a un ritmo similar al incremento de las importaciones, éstas superan en términos de montos a las exportaciones, por lo que el saldo deficitario de la balanza comercial en el quinquenio 2006 – 2010 definió una tendencia creciente.



Cuadro comparativo sobre la evolución de las exportaciones e importaciones del sector expresadas en U\$S.





3.2. EXPORTACIONES ARGENTINAS DEL SECTOR

EXPORTACIONES ARGENTINAS EN U\$S FOB					
	Año 2006	Año 2007	Año 2008	Año 2009	Año 2010
Total general Capítulo 30 Productos farmacéuticos.	436.672.616	512.676.792	627.939.800	662.949.360	691.198.944

Fuente CEI en base a INDEC

EXPORTACIONES ARGENTINAS DEL SECTOR POR POSICIÓN ARANCELARIA EN U\$S FOB Fuente CEI en base a INDEC

Producto	Descripción	Año 2006	Año 2007	Año 2008	Año 2009	Año 2010
Total general		436.672.616	512.676.792	627.939.800	662.949.360	691.198.944
30049099	Medicamentos ncop.,acondicionados p/la venta por menor	66.470.377	78.253.851	102.168.862	97.461.264	103.788.667
30049069	Medicamentos c/compuestos heterocíclicos c/heteroátomos de nitrógeno,ncop.,acondicionados p/la venta por menor	60.420.045	80.349.965	97.353.517	99.651.869	61.144.195
30049059	Medicamentos c/compuestos de las partidas 2930 a 2932,ncop.,acondicionados p/la venta por menor	25.055.207	29.817.713	36.368.465	37.823.162	40.934.707
30049079	Medicamentos c/ácidos nuclélicos,compuestos heterocíclicos ncop.,sulfonamidas,heterósidos o derivados ncop.,acondicionados p/la venta por menor	24.637.515	30.661.570	29.565.420	32.152.099	38.449.966
30029099	Cultivos de microorganismos y productos similares ncop.	7.377.774	6.960.832	10.934.858	26.394.057	26.819.645
30045090	(*)Medicamentos c/vitaminas ncop.,acondicionados p/la venta por menor	16.929.104	19.954.054	17.369.797	22.916.894	26.000.991
30042099	Medicamentos c/antibióticos ncop.,acondicionados p/la venta por menor	17.607.284	16.387.331	20.990.800	16.527.736	20.579.807



Ministerio de Relaciones Exteriores y Culto

**EXPORTACIONES ARGENTINAS DEL SECTOR POR POSICIÓN
ARANCELARIA
EN U\$S FOB
Fuente CEI en base a INDEC**

Producto	Descripción	Año 2006	Año 2007	Año 2008	Año 2009	Año 2010
30043929	Medicamentos c/hormonas polipeptídicas o proteínicas,ncop.,acondicionados p/la venta por menor	13.606.693	13.296.363	17.678.048	19.395.891	20.515.685
30045050	Medicamentos c/d-pantotenato de calcio,vitamina d3(colecalciferol),acondicionados p/la venta por menor	10.759.526	13.440.177	16.778.383	20.344.598	19.628.267
30049029	Medicamentos c/productos de las partidas 2916/2920 ncop.,s/enzimas,acondicionados p/la venta por menor	9.947.068	11.127.752	12.541.192	15.297.559	18.568.966
30023060	Vacunas contra la fiebre aftosa	7.419.965	7.460.442	8.761.690	7.448.689	17.986.615
30041012	Medicamentos c/amoxicilina o sus sales acondicionados p/la venta por menor	9.416.431	14.726.932	21.687.820	16.755.525	17.904.067
30042029	Medicamentos c/macrólidos o derivados,ncop.,acondicionados p/la venta por menor	5.906.885	8.511.287	10.324.904	13.613.075	17.287.774
30043290	Medicamentos c/hormonas corticoesteroides excluido espironolactona,acondicionados p/la venta por menor	15.326.545	16.514.067	15.678.619	14.446.639	16.411.790
30049039	Medicamentos c/compuestos c/función amina y aminados c/funciones oxigenadas,ncop.,acondicionados p/la venta por menor	7.161.347	9.498.456	10.112.216	12.470.376	14.921.831
30044090	Medicamentos c/alcaloides o derivados,ncop.,s/antibióticos,hormonas ni esteroides,acondicionados p/la venta por menor	13.240.090	10.974.314	12.378.435	14.267.855	12.353.008
30021029	Otras fracciones de la sangre y productos inmunológicos ncop.excluidos los preparados como medicamento	7.227.958	8.098.128	20.920.550	16.878.757	11.752.635
30021036	Interferón beta	944.537	3.036.991	2.241.406	2.781.810	10.843.091
30049045	Medicamentos c/paracetamol,bromoprida,acondicionados p/la venta por menor	4.768.213	6.117.216	10.086.619	8.756.306	9.761.058



Ministerio de Relaciones Exteriores y Culto

**EXPORTACIONES ARGENTINAS DEL SECTOR POR POSICIÓN
ARANCELARIA
EN U\$S FOB
Fuente CEI en base a INDEC**

Producto	Descripción	Año 2006	Año 2007	Año 2008	Año 2009	Año 2010
30043999	Medicamentos acondicionados p/la venta por menor, que contengan hormonas, derivados o esteroides usados como hormonas, s/antibióticos, ncop.	6.834.699	9.392.384	8.523.895	10.127.501	9.139.171
30049078	Topotecan o su clorhidrato; uracil y tefagur; ritonavir; tenipósido; fosfato de fludarabina, acondicionado p/la venta por menor	403.049	2.461.222	11.016.274	15.779.152	8.446.575
30023090	(*) Vacunas p/medicina veterinaria ncop.	2.213.383	3.755.267	1.860.340	4.783.045	8.103.496
30066000	Preparaciones químicas anticonceptivas a base de hormonas o de espermicidas	6.123.874	5.190.343	5.835.818	4.985.582	6.838.252
30049068	Medicamentos c/ciclosporina a, fluspirileno, tioguanina, tiopental sódico, dacarbazina, acondicionados p/la venta por menor	1.733.623	1.719.785	4.429.406	5.096.428	6.730.883
30045030	Medicamentos c/hidroxocobalamina o sus sales, cianocobalamina, acondicionados p/la venta por menor	4.198.589	5.996.465	5.965.811	6.340.659	6.725.672
30049024	Medicamentos c/ácido o-acetilsalicílico, o-acetilsalicilato de aluminio, diclofós, acondicionados p/la venta por menor	4.097.152	5.359.571	6.237.334	4.980.412	6.009.804
30042069	Medicamentos c/aminoglicósidos o derivados, ncop., acondicionados p/la venta por menor	2.903.226	2.407.552	2.682.475	3.010.821	5.733.632
30022013	Vacuna contra la hepatitis b s/acondicionar p/la venta por menor					5.672.147
30043939	Medicamentos c/estrógenos y progestógenos, ncop., acondicionados p/la venta por menor	2.274.305	3.630.444	5.065.559	6.039.554	5.219.256



Ministerio de Relaciones Exteriores y Culto

**EXPORTACIONES ARGENTINAS DEL SECTOR POR POSICIÓN
ARANCELARIA
EN U\$S FOB
Fuente CEI en base a INDEC**

Producto	Descripción	Año 2006	Año 2007	Año 2008	Año 2009	Año 2010
30042059	Medicamentos c/cefalosporinas,cefamicinas o derivados,ncop.,acondicionados p/la venta por menor	2.214.999	2.585.172	3.231.709	2.786.795	4.995.336
30042019	Medicamentos c/anfenicoles o derivados,ncop.,acondicionados p/la venta por menor	1.021.349	1.962.107	2.290.998	2.348.370	4.660.334
30043919	Medicamentos c/leuprolide acondicionados p/la venta por menor	2.429.563	3.883.310	4.094.206	4.602.187	4.565.122
30019010	Heparina y sus sales	1.233.009	1.748.710	2.201.832	4.679.305	4.542.832
30043210	Medicamentos c/espironolactona,acondicionados p/la venta por menor	530.454	741.406	3.603.701	4.326.498	4.303.312
30033919	Medicamentos c/leuprolide s/acondicionar p/la venta por menor		47.796	83.890	824.412	3.921.584
30049066	Medicamentos c/acido 2-(2-metil-3-cloroanilino)nicotínico,metronidazol,azatropina,acondicionados p/la venta por menor	802.302	2.192.892	4.157.708	3.918.417	3.776.771
30021039	Otras fracciones de sangre y productos inmunológicos ncop.,preparados como medicamentos	4.644.964	2.835.118	3.767.850	4.944.219	3.392.167
30012090	Extractos de glándulas u otros órganos p/usos opoterápicos,excluido hígados	5.506.761	4.220.928	3.457.022	3.563.578	3.080.108
30043913	Medicamentos c/menotropinas acondicionados p/la venta por menor	1.963.109	2.365.221	2.292.014	2.711.517	3.071.293
30049037	Medicamentos c/diclofenac sódico,potásico o dietilamina,acondicionados p/la venta por menor	974.570	973.395	1.628.713	2.355.191	3.033.362
30029010	(*)Reactivos de origen microbiano p/diagnóstico	3.046.702	2.931.068	3.271.667	2.583.026	2.693.326
30033929	Medicamentos c/hormonas polipeptídicas o proteínicas,ncop.,s/acondicionar p/la venta por menor	910.120	850.154	5.261.225	3.267.221	2.402.551



Ministerio de Relaciones Exteriores y Culto

**EXPORTACIONES ARGENTINAS DEL SECTOR POR POSICIÓN
ARANCELARIA
EN U\$S FOB
Fuente CEI en base a INDEC**

Producto	Descripción	Año 2006	Año 2007	Año 2008	Año 2009	Año 2010
30045040	Medicamentos c/vitamina a1(retinol)o derivados,acondicionados p/la venta por menor	1.195.525	2.076.671	2.337.768	1.841.401	2.330.024
30043915	Medicamentos c/pmsg(gonadotrofina sérica),acondicionados p/la venta por menor	514.747	566.997	1.449.645	1.972.290	2.270.070
30042061	Medicamentos c/sulfato de gentamicina acondicionados p/la venta por menor	1.514.379	1.200.849	1.818.672	1.905.875	2.253.218
30042079	Medicamentos c/polipéptidos,ncop.,acondionados p/la venta por menor	478.955	778.935	1.316.637	1.767.642	2.245.768
30042071	Medicamentos c/vancomicina acondicionados p/la venta por menor	3.326.108	2.888.085	2.134.661	1.580.226	2.184.298
30041019	Medicamentos c/penicilinas o derivados,ncop.,acondicionados p/la venta por menor	1.104.814	1.201.363	1.630.176	1.233.945	2.054.793
30039089	Medicamentos c/acidos nucleicos,comp.heterocíclicos ncop.,sulfonamidas y heterósidos,ncop.,s/acondicionar p/la venta por menor	216.531	344.376	483.152	728.636	2.050.370
30049046	Medicamentos c/amitraz,cipermetrina,acondicionados p/la venta por menor	703.394	1.135.253	1.808.369	1.480.865	1.952.213
30049049	Medicamentos c/compuestos de las partidas 2924 a 2926,ncop.,acondicionados p/la venta por menor	1.294.363	2.222.118	1.714.271	1.623.794	1.761.915
30049067	Medicamentos c/nicarbazina,norfloxazina,sultoprida,maleatos de piperazina o de pirilamina,acondicionados p/la venta por menor	913.823	1.223.651	1.554.374	1.952.026	1.720.606
30043220	Medicamentos (excepto los productos de las partidas nos.3002, 3005 o 3006) constituidos por productos mezclados o sin mezclar, preparados para usos terapeuticos o profilacticos, dosificados o acondicionados para la venta al por menor	1.373.102	1.637.331	1.469.099	1.351.822	1.699.590



Ministerio de Relaciones Exteriores y Culto

**EXPORTACIONES ARGENTINAS DEL SECTOR POR POSICIÓN
ARANCELARIA
EN U\$S FOB
Fuente CEI en base a INDEC**

Producto	Descripción	Año 2006	Año 2007	Año 2008	Año 2009	Año 2010
30051090	Apósitos y similares,c/1 capa adhesiva,ncop.	1.130.871	1.550.377	1.496.861	1.319.782	1.667.472
30049062	Medicamentos c/nifeldipina,nitrendipina,flunaricina,ketorolac,cimetidina,fembendazol,acondicionados p/la venta por menor	1.832.653	2.826.180	1.513.079	2.045.879	1.580.412
30042021	Medicamentos c/eritromicinas o sus sales,acondicionados p/la venta por menor	660.601	890.485	917.922	1.573.769	1.573.910
30044010	Medicamentos c/vimblastina o derivados,acondicionados p/la venta por menor	2.790.922	2.442.245	2.011.979	2.651.135	1.520.518
30049094	Medicamentos c/silimarina acondicionados p/la venta por menor	81.371	321.059	345.752	889.755	1.400.869
30043911	Medicamentos c/hormona del crecimiento(somatropina),acondicionados p/la venta por menor	797.042	856.275	1.707.504	921.775	1.277.931
30049061	Medicamentos c/terfenadina,talniflumato,econazol,flubendazol,trimetropín,acondicionados p/la venta por menor	1.656.397	1.526.976	1.500.841	1.872.265	1.252.251
30019039	Las demás glándulas y demás órganos, desecados, incluso pulverizados		622.994	865.543	859.623	1.131.278
30064020	Cementos p/la refección de huesos	617.451	757.462	851.204	882.893	1.094.315
30049043	Medicamentos c/lidocaína o su clorhidrato,flutamida,acondicionados p/la venta por menor	1.126.665	942.323	1.115.419	816.714	1.056.824
30019031	Hígados		792.544	918.747	992.107	1.015.561
30049063	Medicamentos c/oxfendazol,albendazol,mebendazol,alizaprida,amisulprida,praziquantel,acondicionados p/la venta por menor	711.323	1.004.564	1.275.583	837.819	1.012.977
30043100	Medicamentos c/insulina,acondicionados p/la venta por menor	1.041.689	917.591	466.100	647.062	994.950
30039049	Medicamentos c/compuestos:c/func.amina y aminados c/ funciones oxigenadas,ncop.s/acondicionar p/venta por menor	31.929	79.772	61.865	191.780	962.043



Ministerio de Relaciones Exteriores y Culto

**EXPORTACIONES ARGENTINAS DEL SECTOR POR POSICIÓN
ARANCELARIA
EN U\$S FOB
Fuente CEI en base a INDEC**

Producto	Descripción	Año 2006	Año 2007	Año 2008	Año 2009	Año 2010
30032099	Medicamentos c/antibióticos ncop.,s/acondicionar p/la venta por menor	204.814	632.453	654.606	525.065	906.213
30032029	Medicamentos c/macrólidos o derivados,ncop.,s/acondicionar p/la venta por menor	796.786	1.458.213	1.082.896	331.942	899.353
30049095	Medicamentos c/propofol,busulfano,acondicionados p/la venta por menor	3.711.029	4.803.650	4.603.966	4.221.963	895.979
30042052	Medicamentos c/cefaclor o cefalexina monohidratos acondicionados p/la venta por menor	231.644	310.976	502.244	792.877	859.583
30039015	Medicamentos c/d-pantotenato de calcio,vitamina d3(colecalciferol),s/acondicionar p/la venta por menor	256.810	247.170	142.694	426.360	852.671
30043981	Levotiroxina sódica acondicionada p/la venta por menor	823.603	515.829	535.164	687.884	845.465
30045020	Medicamentos c/ácido nicotínico o su sal sódica,nicotinamida,acondicionados p/la venta por menor	240.887	283.625	942.421	510.164	843.756
30049021	Medicamentos c/permetrina,nitrato de propalilo,benzoato de bencilo,acondicionados p/la venta por menor	371.941	330.782	556.048	589.635	780.144
30049042	Medicamentos c/atenolol,prilocaína o su clorhidrato,talidomida,acondicionados p/la venta por menor	429.663	682.462	689.839	734.761	768.376
30043912	Medicamentos c/hcg(gonadotrofina coriónica),acondicionados p/la venta por menor	525.756	697.273	679.320	922.197	701.431
30049064	Medicamentos c/triazolam,alprazolam,diazepam,cloxazolam,bromazepam,mazindol,droperidol,acondicionados p/la venta por menor	826.882	671.902	817.309	1.205.368	690.261
30022029	Vacunas p/medicina humana ncop.acondicionada p/la venta por menor	385.959	679.381	775.799	857.314	649.574



Ministerio de Relaciones Exteriores y Culto

**EXPORTACIONES ARGENTINAS DEL SECTOR POR POSICIÓN
ARANCELARIA
EN U\$S FOB
Fuente CEI en base a INDEC**

Producto	Descripción	Año 2006	Año 2007	Año 2008	Año 2009	Año 2010
30041011	Medicamentos c/ampicilina o sus sales acondicionados p/la venta por menor	1.550.314	1.137.992	583.716	1.710.547	612.041
30042094	Medicamentos c/imipenem acondicionados p/la venta por menor	103.404	579.384	148.225	667.651	611.853
30039099	(*)Medicamentos ncop.,s/acondicionar p/la venta por menor	130.499	227.404	88.317	79.249	611.027
30039059	Medicamentos c/compuestos c/funciones:carboxiamida,carboxiimina,imida o nitrilo,ncop.,s/acondicionar p/la venta por menor	314.561	242.726	272.249	349.172	543.487
30064011	(*)Cementos de obturación dental	262.351	584.747	347.360	376.034	535.999
30021037	Seroalbúmina humana	973.281	912.457	916.907	478.521	526.945
30039079	Medicam.c/comp.heterocíclicos c/heteroátomos de nitrógeno,ncop.,s/acond.p/la venta x menor	395.319	238.655	299.136	507.935	523.583
30023010	(*)Vacuna contra la rabia	82.592	18.457	83.755	262.585	481.351
30049023	Medicamentos c/acido glucónico,sus sales o ésteres acondicionados p/la venta por menor	288.591	212.889	438.508	393.280	476.478
30042063	Pirarubicina	7.680	294.268	491.657	481.477	455.017
30041013	Medicamentos c/penicilina g benzatínica acondicionados p/la venta por menor	270.994	253.044	306.129	183.062	439.534
30049077	Medicamentos c/clorhidarto de tizadina,maleato ácido de timolol,furazolidona,ketoconazol,a acondicionados p/la venta por menor	78.327	114.371	145.908	291.693	438.020
30045010	(*)Medicamentos c/folinato de calcio(leucovorina),acondicionados p/la venta por menor	383.247	451.559	494.281	299.245	431.647
30059090	(*)Guatas,gasas vendas y artículos similares p/finés médicos,quirúrgicos,odontológicos o veterinarios,ncop.	936.393	331.751	452.306	339.078	430.975
30049071	Medicamentos c/levamisol o sus sales,tetramisol,acondicionados p/la venta por menor	206.810	250.808	368.976	456.430	403.584



Ministerio de Relaciones Exteriores y Culto

**EXPORTACIONES ARGENTINAS DEL SECTOR POR POSICIÓN
ARANCELARIA
EN U\$S FOB
Fuente CEI en base a INDEC**

Producto	Descripción	Año 2006	Año 2007	Año 2008	Año 2009	Año 2010
30021035	Inmunoglobulina g, liofilizada o en solución, preparada como medicamento	809.481	873.055	370.559	333.293	391.967
30041020	(*) Medicamentos c/estreptomicinas o derivados, acondicionados p/la venta por menor	294.137	220.556	340.001	437.397	377.666
30023070	Vacunas p/veterinaria contra : enfermedad de newcastle; gumboro; bornquitis, difterovirus, síndrome de caída de puesta, salmonelosis aviar, elaboradas c/cepa 9r; cólera de las aves, activadas	138.188	158.335	126.495	173.399	376.740
30049012	Medicamentos c/l-asparaginasa acondicionados p/la venta por menor	249.285	371.168	297.667	285.770	360.161
30042093	Medicamentos c/bleomicinas o sus sales acondicionados p/la venta por menor	440.605	513.539	466.024	417.807	352.056
30042095	Anfotericina B en liposomas		45.200	108.494	208.117	332.330
30064012	Productos de obturación dental excluidos cements	631.435	574.589	733.980	413.299	322.239
30049027	Medicamentos c/ácido fumárico, sus sales o ésteres, fenofibrato, acondicionados p/la venta por menor	142.116	178.916	219.735	260.439	289.602
30049073	Medicamentos c/ketazolam, sulpirida, veralprida, tenoxicam, piroxicam, acondicionados p/la venta por menor	142.033	171.678	235.434	213.693	279.072
30043918	Medicamentos c/triptorelina o sus sales, acondicionados p/la venta por menor				262.991	278.728
30041015	Medicamentos c/penicilina g procaínica acondicionados p/la venta por menor	15.165	205.863	35.572	124.531	272.223
30042011	Medicamentos c/cloranfenicol, su palmitato, succinato o hemisuccinato, acondicionados p/la venta por menor	321.586	294.660	285.732	337.080	260.857



Ministerio de Relaciones Exteriores y Culto

**EXPORTACIONES ARGENTINAS DEL SECTOR POR POSICIÓN
ARANCELARIA
EN U\$S FOB
Fuente CEI en base a INDEC**

Producto	Descripción	Año 2006	Año 2007	Año 2008	Año 2009	Año 2010
30043991	Medicamentos c/sal sódica o éster metílico del ácido 9,11,15-trihidroxi-16-(3-clorofenoxi)prosta-5,13-dien-1-oico(derivado de la prostaglandina f2-alfa)acondicionados p/la venta por menor	242.834	212.235	282.588	294.470	254.982
30021011	Antiseros antifúngicos y otros antivenenosos	164.916	189.693	316.536	299.508	253.926
30049032	Medicamentos c/acido sulfanílico o sus sales,clorhidrato de ketamina,acondicionados p/la venta por menor	211.469	199.519	280.446	280.170	251.525
30034090	Medicamentos c/alcaloides o derivados,ncop.,s/hormonas,s/antibióticos,s/acondicionar p/la venta por menor	249.892	171.762	332.019	167.863	238.655
30023080	Vacunas p/veterinaria combinadas contra las enfermedades citadas en el ítem 3002.30.70	29.212	167.142	124.257	179.806	234.636
30043936	Medicamentos c/acetato de megestrol acondicionados p/la venta por menor	82.344	101.376	115.673	161.917	233.255
30021038	Anticuerpo humano de afinidad específica c/el antígeno transmembranal cd20(rituximab)	88.796	11.412	380.593		229.678
30049034	Medicamentos c/tamoxifeno o su citrato,acondicionados p/la venta por menor	604.907	405.852	200.651	210.448	228.686
30049019	Medicamentos c/enzimas ncop.,acondicionados p/la venta por menor	355.191	218.892	326.104	409.072	219.887
30043925	Medicamentos c/calcitonina acondicionados p/la venta por menor	3.795.095	114.201	490.788	316.451	216.384
30044030	Medicamentos c/metansulfonato de dihidroergocristina,acondicionados p/la venta por menor	301.123	246.635	280.912	224.346	202.395
30039069	Medicamentos c/compuestos de las partidas 2930 a 2932,ncop.,s/acondicionar p/la venta por menor	353.110	177.579	288.838	249.922	198.971



Ministerio de Relaciones Exteriores y Culto

**EXPORTACIONES ARGENTINAS DEL SECTOR POR POSICIÓN
ARANCELARIA
EN U\$S FOB
Fuente CEI en base a INDEC**

Producto	Descripción	Año 2006	Año 2007	Año 2008	Año 2009	Año 2010
30043922	Medicamentos c/oxitocina acondicionados p/la venta por menor	115.528	139.822	168.260	145.409	194.946
30042041	Medicamentos c/clorhidrato de lincomicina acondicionados p/la venta por menor	35.210	105.318	43.091	38.742	185.175
30063029	Reactivos de diagnóstico p/usar en el paciente,ncop.	84.187	122.143	117.073	189.672	183.503
30049076	Medicamentos c/furosemida,clortalidona,clormezanona,acondicionados p/la venta por menor	223.733	141.687	146.277	155.790	180.998
30043917	Medicamentos c/acetato de buserelina acondicionados p/la venta por menor	150.885	80.891	92.828	143.859	176.897
30021012	Antisuero antitetánico	103.519	91.400	135.735	122.184	170.701
30012010	Extractos de hígados p/usos opoterápicos	165.260	308.381	175.242	158.886	170.097
30042031	Medicamentos c/rifamicina sv sódica acondicionados p/la venta por menor	98.395	119.979	195.530	156.382	169.847
30039039	Medicamentos c/ácidos carboxílicos y ésteres de los ácidos inorgánicos,ncop.,s/acondicionar p/la venta por menor	48.856	144.886	54.860	97.586	168.903
30049041	Medicamentos c/metoclopramida o su clorhidrato,closantel,acondicionados p/la venta por menor	175.354	263.390	251.485	247.423	166.859
30039047	Medicamentos c/diclofenac sódico,diclofenac potásico,diclofenac dietilamina,s/acondicionar p/la venta por menor	95.596	183.518	57.840	58.223	156.869
30049065	Medicamentos c/fenintoína,benzetimida,minoxidil ,clorhidrato de bupiriona,pirazimida,isoniazida,a acondicionados p/la venta por menor	64.562	115.724	130.943	267.440	152.372
30044040	Medicamentos c/codeína o sus sales,acondicionados p/la venta por menor	525.956	241.042	67.002	160.688	144.338
30023050	Vacuna contra la leptospirosis	134.426	135.934	197.467	154.694	138.904



Ministerio de Relaciones Exteriores y Culto

**EXPORTACIONES ARGENTINAS DEL SECTOR POR POSICIÓN
ARANCELARIA
EN U\$S FOB
Fuente CEI en base a INDEC**

Producto	Descripción	Año 2006	Año 2007	Año 2008	Año 2009	Año 2010
30049072	Medicamentos c/sulfadiazina o su sal sódica,sulfametazina o su sal sódica,sulfametoxazol,acondicionados p/la venta por menor+c3401	125.016	106.315	145.803	115.905	137.725
30039056	Medicamentos c/amitraz,cipermetrina,s/acondicionar p/la venta por menor	143.497	84.288	339.436	96.843	129.731
30042049	Medicamentos c/lincosamidas o derivados,ncop.,acondicionados p/la venta por menor	76.249	191.604	175.240	130.041	116.733
30043926	Octreotida acondicionada p/la venta por menor	5.829	38.392	89.852	117.091	106.669
30042091	Medicamentos c/mitomicina acondicionados p/la venta por menor	49.781	128.118	149.765	102.682	106.571
30049047	Medicamentos c/clohexidina y sus sales,isetionato de pentamidina,acondicionados p/la venta por menor	64.872	59.292	69.977	101.371	102.301
30062000	Reactivos p/la determinación de los grupos o factores sanguíneos	231.776	112.346	136.620	125.489	93.798
30049036	Medicamentos c/clorhidrato de fenilefrina,mirtecaína,propranolol o sus sales,acondicionados p/la venta por menor	58.222	88.948	75.706	90.912	85.396
30042073	Ciclosporina A	208.307	154.574	97.651	109.539	82.590
30049033	Medicamentos c/lembuterol o su clorhidrato,acondicionados p/la venta por menor	52.598	57.086	48.130	110.773	73.606
30043921	Medicamentos c/lh-rh(gonadorelina),acondicionados p/la venta por menor	23.771	12.700	15.577	29.726	71.008
30049058	Medicamentos c/etopósido acondicionados p/la venta por menor	97.572	105.330	121.157	127.411	69.358
30061090	Caguts,adhesivos,laminarias y hemostáticos reabsorbibles,estériles,p/cirugía u odontología	31.104	45.878	71.567	65.650	68.329



Ministerio de Relaciones Exteriores y Culto

**EXPORTACIONES ARGENTINAS DEL SECTOR POR POSICIÓN
ARANCELARIA
EN U\$S FOB
Fuente CEI en base a INDEC**

Producto	Descripción	Año 2006	Año 2007	Año 2008	Año 2009	Año 2010
30039013	Medicamentos c/hidroxocobalamina o sus sales,cianocobalamina,s/acondicionar p/la venta por menor	33.910	67.179	50.125	92.227	63.770
30039019	Medicamentos c/vitaminas ncop.,s/acondicionar p/la venta por menor	60.962	55.924	56.391	79.373	56.481
30023020	Vacuna contra la coccidiosis	1.896	24.245	39.189	29.479	55.711
30032059	Medicamentos c/cefalosporinas,cefamicinas o derivados,ncop.,s/acondicionar p/la venta por menor	88.822	112.366	41.225	41.177	47.345
30049075	Medicamentos c/enantato de flufenazina,prometazina,giliburida ,rutósido,desianósido,acondicionados p/la venta por menor	102.185	75.689	44.218	44.522	45.319
30021024	Concentrado de factor vii excluido el preparado como medicamento		6.850	20	34.450	44.800
30049026	Medicamentos c/acido láctico,sales o ésteres,acido 4-(4-hidroxifenil)-3-5-diidofenilacético,acondicionados p/la venta por menor	36.374	27.111	56.770	46.643	44.339
30069110	Bolsas con forma para colostomía, ileostomía yurostomía		153.860	44.242	44.682	40.144
30042092	Medicamentos c/fumarato de tiamulina acondicionados p/la venta por menor		4.951	5.100	17.444	39.587
30023030	Vacuna contra la queratoconjuntivitis	35.753	58.781	45.102	14.297	37.600
30031019	Medicamentos c/penicilinas o d.,ncop.,s/acondicionar p/la venta por menor	23.137	126.124	228.090	259	35.769
30032069	Medicamentos c/aminoglicósidos o derivados,ncop.,s/acondicionar p/la venta por menor	1.716	1.747	6.557		35.423
30045060	Acido retinoico acondicionado p/la venta por menor	78.574	74.169	43.987	90.662	34.556
30043933	Medicamentos c/estriol o su succinato,acondicionados p/la venta por menor	24.433	1.265	13.762	19.297	27.708



Ministerio de Relaciones Exteriores y Culto

**EXPORTACIONES ARGENTINAS DEL SECTOR POR POSICIÓN
ARANCELARIA
EN U\$S FOB
Fuente CEI en base a INDEC**

Producto	Descripción	Año 2006	Año 2007	Año 2008	Año 2009	Año 2010
30039037	Medicamentos c/acido fumárico,sus sales o ésteres,s/acondicionar p/la venta por menor	15.482	27.011	34.841	39.545	27.070
30021019	(*)Antisueros específicos de animales o personas inmunizados ncop.	3.004	9.143	265	115	26.657
30043982	Liotironina sódica	8.778		3.780	11.224	26.375
30042032	Medicamentos c/rifampicina acondicionados p/la venta por menor	5.033	7.469	11.661	7.700	26.022
30049054	Medicamentos c/clorhidrato de amiodarona acondicionados p/la venta por menor	25.216	4.992	11.190	12.381	23.250
30022027	Otras vacunas triples ncop.acondicionada p/la venta por menor					21.000
30019090	(*)Sustancias humanas o animales preparadas p/ usos terapéuticos o profilácticos,ncop.	10.500	10.000	2.340	22.796	15.759
30067000	Preparaciones en forma de gel, concebidas p/ser utilizadas en medicina humana o veterinaria como lubricante p/ciertas partes del cuerpo en operaciones quirúrgicas o exámenes médicos o como nexo entre el cuerpo y los instrumentos médicos	415	230	13.088	11.023	15.078
30021034	Inmunoglobulina y clorhidrato de histamina, asociados, preparado como medicamento			5.115	10.500	13.815
30043993	Medicamentos c/levodopa, alfa metildopa acondicionados p/la venta por menor	30.309	33.231	11.179	5.442	13.446
30063019	Preparaciones opacificantes p/radiología ncop.	50.239	203.056	126.977	91.442	11.771
30042039	Medicamentos c/ansamicinas o derivados,ncop.,acondicionados p/la venta por menor	2.762	41.855	53.624	15.955	11.609



Ministerio de Relaciones Exteriores y Culto

**EXPORTACIONES ARGENTINAS DEL SECTOR POR POSICIÓN
ARANCELARIA
EN U\$S FOB
Fuente CEI en base a INDEC**

Producto	Descripción	Año 2006	Año 2007	Año 2008	Año 2009	Año 2010
30031011	Medicamentos c/ampicilina o sus sales s/acondicionar p/la venta por menor	44.134	22.078	50.620		11.240
30029030	(*)Tuberculinas	300	7.182	31.500	464	11.025
30049038	Medicamentos c/melfalano,clorambucil,acondicionados p/la venta al por menor					10.625
30039093	Medicamentos c/diclofenac resinato,s/acondicionar p/la venta por menor	91.966	26.530	37.535	29.020	10.428
30022023	Vacuna contra la hepatitis b acondicionada p/la venta por menor	26.406	20.865	7.770	15.270	7.690
30041014	Medicamentos c/penicilina g potásica acondicionados p/la venta por menor					6.877
30039055	Medicamentos c/paracetamol,bromoprida,s/acondicionar p/la venta por menor	22.338	4.550	12.389	6.712	6.415
30042062	Daunorubicina acondicionada p/la venta por menor	10.739	1.565	3.556	4.682	4.860
30065000	Botiquines equipados p/primeros auxilios	69	148		2.677	4.724
30043932	Medicamentos c/fempropionato de estradiol acondicionados p/la venta por menor	882	1.111	664	1.461	3.846
30022019	Vacunas p/medicina humana ncop.s/acondicionar p/la venta por menor	6.800			77	3.841
30039016	Medicamentos c/ésteres de las vitaminas a y d3,concentrados de:a>=1500000ui/g,d3>=50000ui/g,s/acondicionar p/la venta por menor	4.567	5.720	4.339	7.711	3.335
30043914	Medicamentos c/acth(corticotrofina),acondicionados p/la venta por menor	3.017	7.609	2.743	273	3.026
30021023	Otras inmunoglobulina séricas ncop.,excluidas las preparadas como medicamentos	50.491	3.772	4.610	6.241	2.914



Ministerio de Relaciones Exteriores y Culto

**EXPORTACIONES ARGENTINAS DEL SECTOR POR POSICIÓN
ARANCELARIA
EN U\$S FOB
Fuente CEI en base a INDEC**

Producto	Descripción	Año 2006	Año 2007	Año 2008	Año 2009	Año 2010
30049074	Medicamentos c/falilsulfatiazol,bumetanida,inosina,acondicionados p/la venta por menor		9	164	600	2.853
30049091	Medicamentos c/extracto de polen acondicionados p/la venta por menor					2.848
30049096	-Los demás				1.760	2.717
30029091	Sangre animal,toxinas,microorganismos y productos similares ncop.,p/sanidad animal	145.610	338.932	81.683	3.288	2.355
30019020	Trozos de pericardio de origen bovino o porcino p/ usos terapéuticos o profilácticos		5.400			1.890
30039082	Medicamentos c/sulfadiazina o su sal sódica,sulfametazina o su sal sódica,sulfametoxazol,s/acondicionar para la venta por menor			174		1.525
30069200	Desechos farmacéuticos		2.304	90.564	34.911	1.446
30039014	Medicamentos c/vitamina a1(retinol)o sus derivados,s/acondicionar p/la venta por menor	639		8.187	236	820
30029092	Sangre humana,sangre animal,toxinas,microorganismos y productos similares ncop.,p/sanidad humana	1.503	957	368	25.428	796
30051050	Apósitos c/1 capa adhesiva,c/dispositivo de cierre p/cerrar heridas			1.445	560	440
30044020	Medicamentos c/pilocarpina,su nitrato o clorhidrato,acondicionados p/ la venta por menor		170	463		426
30039067	Medicamentos c/carbosisteína,sulfiram,s/acondicionar p/la venta por menor					299
30069190	Los demás dispositivos identificables para uso en estomas			1.251	7.226	158



Ministerio de Relaciones Exteriores y Culto

**EXPORTACIONES ARGENTINAS DEL SECTOR POR POSICIÓN
ARANCELARIA
EN U\$S FOB
Fuente CEI en base a INDEC**

Producto	Descripción	Año 2006	Año 2007	Año 2008	Año 2009	Año 2010
30039078	Medicamentos c/ciclosporina a, fluspirileno, tioguanina, tiopental sódico, dacarbazina, s/acondicionar para la venta por menor	36.569	12	18	10	2
30011010	Hígados desecados p/ usos opoterápicos	843.472				
30011090	Glándulas y otros órganos desecados, p/ usos opoterápicos, excluido hígados	638.768				
30021022	Inmunoglobulina anti-rh excluida la preparada como medicamento				18.953	
30022021	Vacuna contra la gripe acondicionada p/ la venta por menor	26.826	400	35.517	54.180	
30022022	Vacuna contra la poliomielitis acondicionada p/ la venta por menor				1.020	
30022025	Vacuna contra la meningitis acondicionada p/ la venta por menor			15.500	12.700	
30022026	Vacuna contra la rubeola, sarampión y paperas acondicionada p/ la venta por menor				8.000	
30022028	Vacuna anticatarral y antiptógena acondicionada p/ la venta por menor	2.317	1.084	816	528	
30023040	Vacuna contra el distemper			868		
30031012	Medicamentos c/amoxicilina o sus sales s/acondicionar p/ la venta por menor	10.040	1.050	3.050		
30031020	(*) Medicamentos c/estreptomicinas o derivados s/acondicionar p/ la venta por menor				1.018	
30032019	Medicamentos c/anfenicoles o derivados, ncop., s/acondicionar p/ la venta por menor	2.568			17.500	
30032021	Medicamentos c/eritromicina o sus sales s/acondicionar p/ la venta por menor	21.046				



Ministerio de Relaciones Exteriores y Culto

**EXPORTACIONES ARGENTINAS DEL SECTOR POR POSICIÓN
ARANCELARIA
EN U\$S FOB
Fuente CEI en base a INDEC**

Producto	Descripción	Año 2006	Año 2007	Año 2008	Año 2009	Año 2010
30032051	Medicamentos c/cefalotina sódica s/acondicionar p/la venta por menor	60.176	56.455			
30032061	Medicamentos c/sulfato de gentamicina s/acondicionar p/la venta por menor	359				
30032094	Medicamentos c/imipenem s/acondicionar p/la venta por menor		54.801	80.893	4	
30033911	Medicamentos c/hormona del crecimiento(somatotropina)s/acondicionar p/la venta por menor	169.643		22.375		
30033939	Medicamentos c/estrógenos o progestógenos,ncop.,s/acondicionar p/la venta por menor	1.481	1.096	4.500	1.146	
30033999	Medicamentos c/hormonas o esteroides,ncop.,s/antibióticos,s/acondicionar p/la venta por menor	608	339.973	249.815	20.794	
30034010	Medicamentos c/vimblastina s/acondicionar p/la venta por menor	153				
30039011	Medicamentos c/folinato de calcio (leucorovina)s/acondicionar p/la venta por menor			0		
30039012	Medicamentos c/ácido nicotínico o su sal sódica,nicotinamina,s/acondicionar p/la venta por menor			335		
30039017	Acido retinoico(tretinoína),s/acondicionar p/la venta por menor	244				
30039031	Medicamentos c/permetrina,nitrato de propatilo,benzoato de bencilo,s/acondicionar p/la venta por menor				460	
30039032	Medicamentos c/acido dehidrocólico,su sal sódica o magnésica,acido cólico,s/acondicionar p/la venta por menor		100			



**EXPORTACIONES ARGENTINAS DEL SECTOR POR POSICIÓN
ARANCELARIA
EN U\$S FOB
Fuente CEI en base a INDEC**

Producto	Descripción	Año 2006	Año 2007	Año 2008	Año 2009	Año 2010
30039034	Medicam.c/acido o-acetilsalicílico,o-acetilsalicilato de aluminio,diclorvós,s/acondicionar p/la venta por menor	147.770	23.835	61.005		
30039036	Medicamentos c/acido láctico,sus sales o ésteres,s/acondicionar p/la venta por menor		1.304			
30039057	Medicamentos clorhexidina o sus sales,isetionato de pentamidina,s/acondicionar p/la venta por menor		272			
30039072	Medicamentos c/nifeldipina,nitrendipina,flunaricina,ketorolac,cimetidina,fembendazol,s/acondicionar para la venta por menor	6.947	6.447	11.695	5.800	
30039073	Medicamentos c/oxfendazol,albendanzol,mebendazol,alizaprida,amisulprida,s/acondicionar p/la venta por menor	7.978	6.530	23.600		
30039074	Medicamentos c/triazolam,alprazolam,diazepam,cloxacolam,bromazepam,mazindol,droperidol,s/acondicionar para la venta por menor	41.213	85.265	86.625	77.913	
30039077	Medicamentos c/nicarbazina,norfloxazina,sultoprida,maleatos de enalapril y de pirlamina,s/acondicionar para la venta por menor	14.245	6.411			
30039091	(*)Medicamentos c/extracto de polen s/acondicionar p/la venta por menor		9.625			
30039095	Medicamentos c/propofol s/acondicionar p/la venta por menor	200	474.656	648.874		
30042051	Medicamentos c/cefalotina sódica acondicionado p/la venta por menor	182.454	308.391	259.627	24.559	
30042072	Actinomicinas acondicionados p/la venta por menor	75.486				



Ministerio de Relaciones Exteriores y Culto

**EXPORTACIONES ARGENTINAS DEL SECTOR POR POSICIÓN
ARANCELARIA
EN U\$S FOB
Fuente CEI en base a INDEC**

Producto	Descripción	Año 2006	Año 2007	Año 2008	Año 2009	Año 2010
30043916	Medicamentos c/somatostatina o sus sales,acondicionados p/la venta por menor		1.890			
30043931	Medicamentos c/hemisuccinato de estradiol acondicionados p/la venta por menor	6.463	1.423			
30049048	Medicamentos c/carmustina,lomustina,clorh.de procarbazina,deferoxamina o sus sales y derivados,acondicionados venta por menor	13.464	4.532			
30049051	Medicamentos c/dinitrato de isisorbide,quercetina,acondicionados p/la venta por menor	1.869				
30049055	Medicamentos c/nitrovin,moxidectina acondicionados p/la venta por menor	78.250	9.323	3.864		
30049093	Medicamentos c/diclofenac resinato acondicionados p/la venta por menor	62.583	52.105			
30051010	Apósitos y similares,c/1 capa adhesiva,impregnados o recubiertos de sustancias farmacéuticas	219	20.077	34.386	1.977	
30051020	Apósitos quirúrgicos,c/1 capa adhesiva,que permitan la observación directa de heridas	183	7.340	1.374	2.372	
30059019	Apósitos reabsorbibles ncop.	7.125	7.030	9.782		
30059020	Campos quirúrgicos de telass/tejer	7				
30061010	Ligaduras de polidihexanona		3.010	257		
30061019	(*)Ligaduras estériles sintéticas ncop.,p/cirugía u odontología	65.455				
30061020	(*)Ligaduras estériles de acero inoxidable,p/cirugía u odontología	5.118	1.009	942		
30063013	Preparaciones opacificantes p/radiología a base de lopamidol	47.145				



Ministerio de Relaciones Exteriores y Culto

**EXPORTACIONES ARGENTINAS DEL SECTOR POR POSICIÓN
ARANCELARIA
EN U\$S FOB
Fuente CEI en base a INDEC**

Producto	Descripción	Año 2006	Año 2007	Año 2008	Año 2009	Año 2010
30063016	Preparaciones opacificantes p/radiología a base de diatrizoato de sodio o de meglumina	4.870	3.898			
30063017	Preparaciones opacificantes p/radiología a base de ioversol				26.574	
30068000	Desechos farmacéuticos	202				

**EXPORTACIONES ARGENTINAS DEL SECTOR POR DESTINO
EN U\$S FOB
Fuente CEI en base a INDEC**

PAISES	Año 2006	Año 2007	Año 2008	Año 2009	Año 2010
Total general	436.672.616	512.676.792	627.939.800	662.949.360	691.198.944
Brasil	81.770.094	88.594.977	107.341.931	106.404.231	130.185.884
Venezuela	36.695.460	50.039.915	62.793.665	71.745.438	77.890.561
Chile	34.747.274	37.084.064	33.157.441	40.222.721	40.815.680
Uruguay	30.995.257	32.163.021	36.347.987	34.388.516	40.359.537
ZF Montevideo	15.310.345	21.631.743	24.282.873	26.645.072	36.550.807
Colombia	25.211.935	32.714.498	38.729.098	34.121.273	36.415.292
México	24.624.853	28.379.395	28.843.539	29.234.356	32.254.539
Paraguay	19.220.639	19.733.570	25.014.828	26.638.131	31.568.626
Francia	1.880.165	2.117.825	13.097.542	26.125.749	26.398.497
Perú	16.497.943	19.128.863	22.176.007	22.824.890	22.125.637
Ecuador	11.147.123	14.777.996	18.348.835	17.376.914	20.798.049
Líbano	6.707.712	8.461.126	9.013.184	14.178.875	15.804.101
Bolivia	8.677.966	9.912.203	11.251.880	11.751.816	14.661.214
Canadá	31.211.638	42.869.396	58.323.014	55.324.166	14.332.218
ZF Colón (Pana	6.528.317	10.714.681	18.665.921	17.906.855	12.801.614
República Domi	5.562.037	7.329.113	7.601.503	10.403.622	11.302.911
Guatemala	9.759.119	11.672.971	12.947.790	12.011.031	10.935.177
Rusia	7.758.530	4.241.131	4.671.158	1.856.490	10.705.671
China	1.523.709	4.545.512	6.675.167	5.655.143	8.124.012
Panamá	8.744.487	9.622.232	10.359.068	8.799.346	7.209.700
Estados Unidos	3.579.204	2.965.609	5.584.589	6.982.719	6.276.301
Tailandia	4.694.003	6.200.061	7.775.540	9.654.258	5.867.404
Letonia	931.660	3.662.307	6.304.771	7.358.745	5.216.154
Paquistán	3.057.592	3.610.285	3.978.502	4.202.117	4.900.298
Vietnam	339.202	952.934	1.933.416	3.787.242	4.434.042



Ministerio de Relaciones Exteriores y Culto

**EXPORTACIONES ARGENTINAS DEL SECTOR POR DESTINO
EN U\$S FOB**

Fuente CEI en base a INDEC

PAISES	Año 2006	Año 2007	Año 2008	Año 2009	Año 2010
Reino Unido	259.857	34.393	50.224	1.078.178	4.354.005
Japón	540.524	528.988	601.152	1.846.789	3.717.747
SudÁfrica	4.653.927	1.739.738	4.383.668	1.855.545	3.025.238
Filipinas	1.659.660	1.560.210	1.462.588	2.851.519	2.840.636
Nicaragua	1.575.166	1.612.991	2.150.523	2.084.469	2.681.868
Jordania	1.513.596	2.205.476	1.614.585	2.507.576	2.393.887
Argelia	125.000	848.032	1.740.817	2.740.096	2.384.871
India	2.299.181	2.374.820	2.688.692	2.185.278	2.260.438
El Salvador	682.427	707.736	692.379	1.721.019	2.185.422
Alemania, Rep.	269.563	2.192.389	3.162.696	3.381.065	2.174.699
Irán		12.296	519.992	865.844	2.161.135
Indonesia	537.250	1.038.917	1.499.306	1.810.859	2.145.048
Iraq		34.006	381.005	1.363.280	1.874.432
Corea Repúblic	1.358.027	2.162.972	2.300.137	1.641.663	1.735.217
Arabia Saudita	563.206	638.516	1.027.963	1.529.983	1.698.319
Azerbaijdzán	565.141	858.085	1.853.048	1.909.349	1.691.137
Costa Rica	1.425.350	1.863.581	1.780.167	1.003.522	1.597.288
Turquia	4.045.784	281.058	575.245	627.658	1.539.182
Túnez	531.260	471.262	637.072	1.070.026	1.525.299
Nueva Zelanda	1.396.911	1.133.061	545.495	2.160.344	1.458.768
España	1.096.662	836.744	777.208	880.136	1.221.544
Taiwan Provinc	2.135.807	1.614.575	1.187.576	1.264.752	1.211.986
Cuba	1.935.067	2.912.545	2.479.081	1.984.165	1.164.111
Eslovenia	220.354	659.722	3.672.889	3.896.536	1.150.778
Italia	116.409	196.304	1.460.937	675.192	1.131.207
Malasia	901.483	630.094	615.423	1.017.870	933.992
Suiza	3.232.568	4.043.797	3.597.976	1.286.895	823.728
Hungría	60	251	289.019	368.795	820.413
Siria	281.448	85.771	285.711	371.557	702.508
Emiratos Árabe	335.571	590.768	1.061.358	377.528	683.201
Honduras	853.357	1.073.492	1.296.552	694.607	678.425
Marruecos	179.043	471.376	587.891	924.922	650.776
Puerto Rico (E	708.372	705.760	938.906	1.135.867	516.610
República De Y	209.789	455.807	201.842	361.369	472.655
Sri Lanka	165.271	183.526	212.045	430.813	466.941
Ucrania	71		247.028	156.885	446.324
Georgia	704	27.313	238.109	576.389	419.032
Antillas Holan	29.197	27.972	263.511	166.430	392.392
Países Bajos	336.967	374.628	317.289	388.287	335.322
Egipto	67.170	262.024	298.842	174.381	329.697
Singapur	74.963	152.677	168.193	183.098	283.269
Rumania	181.792	488.241	280.932	600.820	250.528



Ministerio de Relaciones Exteriores y Culto

**EXPORTACIONES ARGENTINAS DEL SECTOR POR DESTINO
EN U\$S FOB**

Fuente CEI en base a INDEC

PAISES	Año 2006	Año 2007	Año 2008	Año 2009	Año 2010
Terr. Aut.Pale	212.161	362	440.256		246.701
Myanmar (ex Bi	4.180		85.014	32.195	205.770
Austria	60.174	4.198	185.043	113.772	198.161
Omán	27.966	96.417	147.795	134.680	173.887
Hong Kong Rae	76.500		36.264	159.649	155.951
Uzbekistán			40		147.881
Vanuatu	262.638	134.916	67.487	104.242	138.019
Bangladesh			11.080	45.532	135.605
Senegal		881	85.415	190.058	121.957
Bahrein	47.033	71.013	109.357	166.414	116.297
Mauritania	97.537	151.050	115.530	164.900	108.400
Albania	24.611	52.234	91.743	151.103	104.940
Benin			49.739		86.558
Suecia	85.944				84.000
República Checa	326.624			7.180	77.709
Kenya	5.445	10.416	157.740	97.938	74.537
Grecia		32.000		93.184	74.391
Kazajstán	58.178	812		48.424	45.814
Israel	158.837	14.172	8.015	19.530	44.287
Mauricio	33.683	13.817	16.815	24.691	44.172
Irlanda	309		114.016	34.130	43.631
Kuwait	51.479	2.850	17.508	11.793	34.853
Polonia		26		8.483	34.353
Ghana					29.396
Portugal	18.299	9.780	172.613	132.709	27.540
Australia		18.153	105.275	160.880	25.293
Mozambique			2.348	19.081	24.465
Serbia			22.500	34.325	19.160
Armenia			7.411	3.709	17.526
Haití		7.861	44.586	65.125	15.860
Nigeria	5.691	3.238	2.820	6.209	15.575
Trinidad y Tob	17.425	8.078	19.031	17.818	13.659
Qatar	5.057	8.054	14.956	11.887	9.364
Libia	6.417	12.412			8.926
Dominica	144.416	171.762	48.702		7.967
Barbados	112.203	59.506	75.705	28.555	7.395
Jamaica	6.573			10	4.651
Dinamarca	65.607	1.106	98.746	6.177	3.886
Suriname					2.504
Zambia		45.661	32.505	55.382	1.772
Bélgica	3.574	196.596	8.247	56.634	1.695
Camboa (ex Kam					149



Ministerio de Relaciones Exteriores y Culto

**EXPORTACIONES ARGENTINAS DEL SECTOR POR DESTINO
EN U\$S FOB**

Fuente CEI en base a INDEC

PAISES	Año 2006	Año 2007	Año 2008	Año 2009	Año 2010
Gabón				64	123
Togo					123
Moldova					40
Afganistán			38.499		
Angola	11.414	24.001	7.555		
Bahamas	115.648	30.834	3.750	4.566	
Belice	3.500		23.075	6.300	
Bielorrusia				330.244	
Bulgaria	22.657	17.589	4.707	5.268	
Camerún	405		32		
Chipre			2.400	64.854	
Costa De Marfil				195	
Eslovaquia	8.778		3.780	496.915	
Finlandia	171			3	
Guyana				10	
Islandia				46	
Lituania			61	443	
Macedonia			58.387	60.060	
Mali		12.750			
Malta	93.280	72.511	35.842		
Nepal				3.060	
Seychelles	224.851	174.394			
Sudán	517		3.089		
Turkmenistán				19.861	
Yugoeslavia (S)	32.615				



3.2.1 Análisis de las exportaciones argentinas del sector

En un primer análisis, se observa que las exportaciones de productos farmacéuticos han aumentado de manera sostenida, manteniendo un promedio de crecimiento durante el período 2006-2010 de un 12%. Con esto, las ventas externas argentinas pasaron de un valor que rondaba los u\$s 436.672.616 en 2006 a los u\$s 691.198.944 en 2010, lo que refleja un incremento del orden del 58% en el quinquenio.

3.2.1.1. Por producto

Si se toman los principales cinco productos exportados durante el año 2010 se puede verificar siguiente:

En primer lugar con la P.A. 30049099, Medicamentos, acondicionados p/la venta por menor: con exportaciones en el 2006 de u\$s 66.470.377, pasando a u\$s 103.788.667 en el 2010 y un promedio en ese quinquenio del orden del 56%. Cabe destacar que esta partida representa el 15% del total exportado por el sector.

En segundo lugar se encuentran los Medicamentos c/compuestos heterocíclicos c/heteroátomos de nitrógeno, ncop., acondicionados p/la venta por menor, P.A. 30049069, de los cuales se exportaron en el año 2006 u\$s 60.420.045 y en el 2010 u\$s 61.144.195. Es un caso particular, porque sus ventas al exterior en años anteriores venían siendo positivas con aumentos sostenidos, pero en el 2010 cayó al mismo nivel que 5 años atrás, lo que genera un promedio del 1%. Aún así, la partida representa un 9% aprox. del total exportado.

En tercer lugar están los medicamentos representados por la P.A. 30049059, cuya descripción responde a Medicamentos c/compuestos de las partidas 2930 a 2932, ncop., acondicionados p/la venta por menor. En el 2006 se exportó por un valor de u\$s 25.055.207, pasando en el 2010 a u\$s 40.934.707, lo cual implica un crecimiento promedio en estos cinco años del 63%, y una participación de casi el 6% del total.

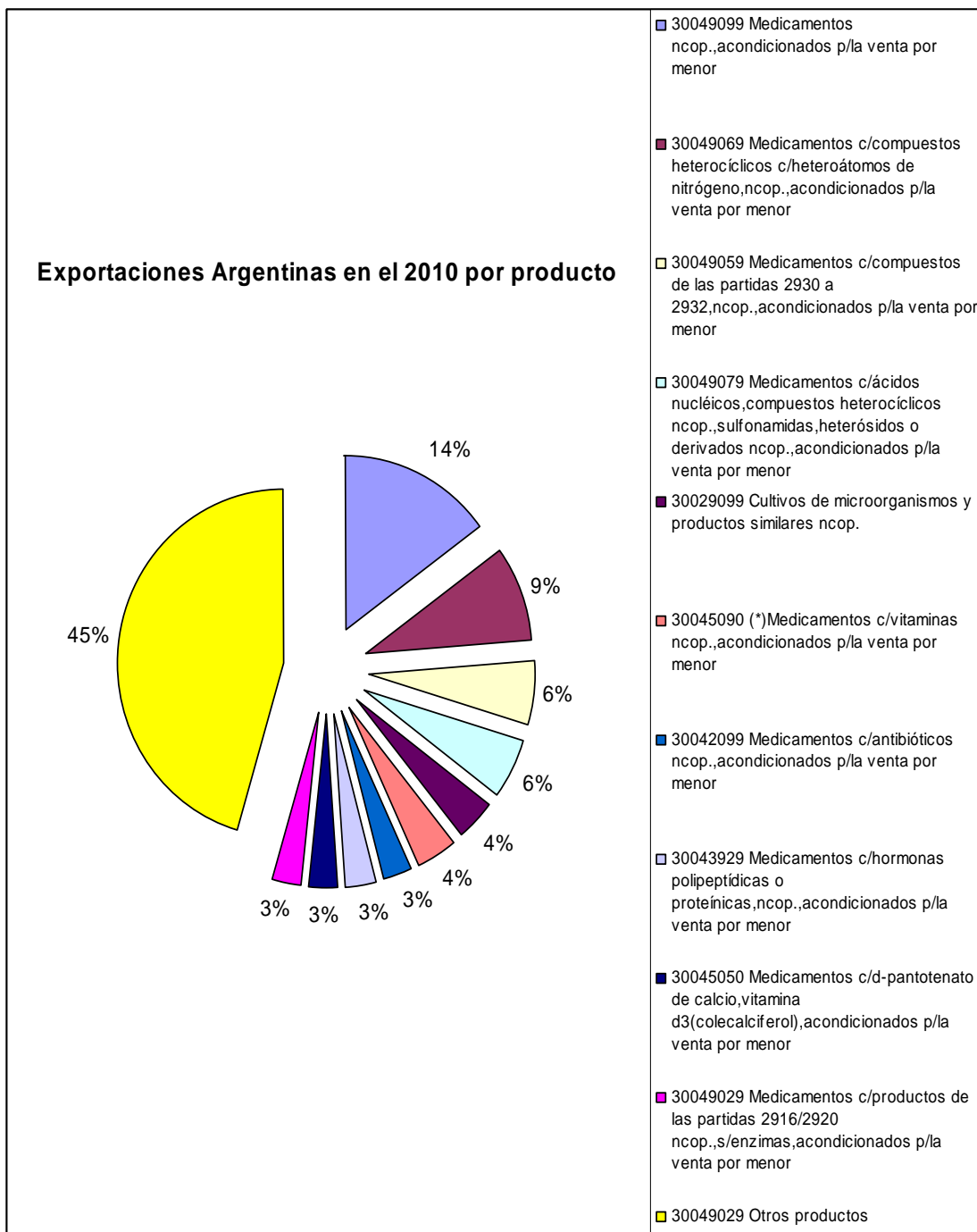
En cuarto lugar se observa a los Medicamentos c/ácidos nucleicos, compuestos heterocíclicos, sulfonamidas, heterósidos o derivados, acondicionados p/la venta por



Ministerio de Relaciones Exteriores y Culto

menor, P.A. 30049079, de los que se han exportado en el 2006 u\$s 24.637.515 y en el 2010 u\$s 38.449.966. Estos números reflejan un crecimiento en los últimos cinco años del 56% con un promedio anual del 12

El quinto lugar lo ocupan los cultivos de microorganismos y productos similares, P.A. 30029099, que tuvo ventas externas en el año 2006 por un valor de u\$s 7.377.774 y en el 2010 pasó a u\$s 26.819.645 lo que significa un importante incremento en el volumen exportado (se estima un 264% en los 5 años), convirtiéndolo en el producto de mayor crecimiento en el sector.





3.2.1.2. Por destino

Los principales destinos de exportación de los productos del sector durante el año 2010 fueron: Brasil (18,83%), Venezuela (11,27%), Chile (5,91%), Uruguay (5,84%) y la Zona Franca de Montevideo (5,29%).

Como queda en evidencia, estos países concentraron casi el 50% de las ventas externas, mientras que los diez primeros destinos demandaron el 68,12% del total exportado. Sin perjuicio de ello, las ventas externas de estos productos son dirigidas a una variedad muy amplia de países, demostrando así la gran diversificación de mercados que las empresas argentinas han sabido conquistar.

Cabe destacar, el comportamiento de otros destinos, que han mostrado una dinámica notable y un crecimiento en algunos casos exponencial en términos de porcentaje, como son los casos de Francia, que creció el volumen en 1304,5 % en los últimos 5 años, Líbano, China o Vietnam, en donde se verifica un aumento significativo de las compras argentinas.



Análisis particular de cada destino

Más allá de los números agregados, un análisis más detallado de los principales países de destino de las exportaciones argentinas de productos farmacéuticos puede brindar datos significativos.

Brasil:



Ministerio de Relaciones Exteriores y Culto

Las ventas argentinas de estos productos a Brasil en el 2010 fueron de u\$s 130.185.884, mientras que en el 2006 las mismas ascendían a u\$s 81.770.094, lo cual refleja un aumento de alrededor del 60% en los últimos cinco años.

Venezuela:

Las exportaciones argentinas a este país pasaron de los u\$s 36.695.460 en 2006 a los u\$s 77.890.561 en 2010, arrojando una tasa de crecimiento del 112.26%.

Chile:

La exportación de productos farmacéuticos a Chile ha tenido fluctuaciones a lo largo de los últimos años, pero aún así constituye el tercer mercado del sector con una participación del 5,91% del total exportado. Teniendo en cuenta el período 2006/2010 ha crecido un 17,46%.

Uruguay:

Su participación en el 2010 arroja los mismos números que Chile (usd 40.500.000 aprox.), pero su crecimiento en los últimos años ha sido significativamente mayor, con un aumento del 30,21%. De continuar la tendencia y su promedio de crecimiento anual, es probable que se convierta en un mercado primordial para el sector y con gran proyección a futuro, sobre todo teniendo en cuenta que su zona franca en Montevideo representa el quinto destino con mayor presencia de la industria.



3.3. IMPORTACIONES ARGENTINAS DEL SECTOR

IMPORTACIONES ARGENTINAS EN U\$S CIF					
	Año 2006	Año 2007	Año 2008	Año 2009	Año 2010
Total general Capítulo 30 Productos farmacéuticos.	762.533.907	938.595.952	1.140.657.043	1.207.918.388	1.565.562.250

Fuente CEI en base a INDEC

IMPORTACIONES ARGENTINAS DEL SECTOR POR POSICIÓN ARANCELARIA EN U\$S CIF

Fuente CEI en base a INDEC

Producto	Descripción	Año 2006	Año 2007	Año 2008	Año 2009	Año 2010
Total general		762.533.907	938.595.952	1.140.657.043	1.207.918.388	1.565.562.250
30021038	Anticuerpo humano de afinidad específica c/el antígeno transmembranal cd20(rituximab)	36.485.536	67.042.035	105.547.448	114.188.121	196.199.376
30049069	Medicamentos c/compuestos heterocíclicos c/heteroátomos de nitrógeno,ncop.,acondicionados p/la venta por menor	103.131.046	115.825.149	134.788.469	130.268.772	174.571.574
30021039	Otras fracciones de sangre y productos inmunológicos ncop.,preparados como medicamentos	51.005.381	69.903.750	99.035.090	112.538.564	152.815.072
30049079	Medicamentos c/ácidos nucleicos,compuestos heterocíclicos ncop.,sulfonamidas,heterósidos o derivados ncop.,acondicionados p/la venta por menor	57.854.550	71.481.480	78.609.712	75.862.571	100.422.488
30022021	Vacuna contra la gripe acondicionada p/la venta por menor	4.142.071	3.181.881	6.094.605	5.191.435	90.199.387
30049068	Medicamentos c/ciclosporina a,fluspirileno,tioguanina,tiopental sódico,dacarbazina,acondicionados p/la venta por menor	46.729.136	52.052.416	60.181.091	66.258.441	73.407.959



Ministerio de Relaciones Exteriores y Culto

**IMPORTACIONES ARGENTINAS DEL SECTOR POR POSICIÓN ARANCELARIA
EN
U\$\$
CIF**

Fuente CEI en base a INDEC

Producto	Descripción	Año 2006	Año 2007	Año 2008	Año 2009	Año 2010
30049099	Medicamentos ncop.,acondicionados p/la venta por menor	35.993.130	46.587.017	53.133.575	53.071.623	60.731.701
30043100	Medicamentos c/insulina,acondicionados p/la venta por menor	21.651.089	30.553.653	38.380.653	45.175.370	60.429.287
30066000	Preparaciones químicas anticonceptivas a base de hormonas o de espermicidas	21.361.125	21.765.453	29.828.966	31.389.358	43.058.025
30021036	Interferón beta	27.206.374	30.812.847	33.045.067	35.856.346	42.269.951
30022029	Vacunas p/medicina humana ncop.acondicionada p/la venta por menor	13.810.624	19.019.128	29.188.330	28.990.307	29.148.769
30049078	Topotecan o su clorhidrato;uracil y tefagur;ritonavir;tenipósido;fosfato de fludarabina,acondicionado p/la venta por menor	9.842.029	12.498.693	20.716.699	19.667.783	28.881.960
30049039	Medicamentos c/compuestos c/función amina y aminados c/funciones oxigenadas,ncop.,acondicionados p/la venta por menor	17.717.688	21.471.905	19.898.942	47.112.314	27.601.698
30049019	Medicamentos c/enzimas ncop.,acondicionados p/la venta por menor	2.760.804	7.926.200	11.082.993	10.898.552	27.494.360
30049059	Medicamentos c/compuestos de las partidas 2930 a 2932,ncop.,acondicionados p/la venta por menor	23.934.181	18.253.871	19.007.915	21.463.028	25.852.002
30043290	Medicamentos c/hormonas corticoesteroides excluido espironolactona,acondicionados p/la venta por menor	16.708.583	17.066.005	19.225.230	26.002.526	24.545.091



Ministerio de Relaciones Exteriores y Culto

**IMPORTACIONES ARGENTINAS DEL SECTOR POR POSICIÓN ARANCELARIA
EN
U\$S
CIF
Fuente CEI en base a INDEC**

Producto	Descripción	Año 2006	Año 2007	Año 2008	Año 2009	Año 2010
30043911	Medicamentos c/hormona del crecimiento(somatropina),acondicionados p/la venta por menor	7.712.762	10.334.173	12.528.050	15.680.167	19.125.272
30042099	Medicamentos c/antibióticos ncop.,acondicionados p/la venta por menor	15.818.421	17.176.522	18.355.553	16.790.132	16.823.616
30039099	(*)Medicamentos ncop.,s/acondicionar p/la venta por menor	9.155.136	10.268.419	16.775.736	13.161.027	15.235.646
30043929	Medicamentos c/hormonas polipeptídicas o proteínicas,ncop.,acondicionados p/la venta por menor	7.872.725	9.035.087	11.506.828	12.163.266	14.737.599
30021023	Otras inmunoglobulina séricas ncop.,excluidas las preparadas como medicamentos	7.053.121	8.098.506	8.594.901	12.584.192	14.615.803
30019010	Heparina y sus sales	2.547.492	3.007.387	7.090.158	11.535.201	14.237.212
30023090	(*)Vacunas p/medicina veterinaria ncop.	7.021.696	8.874.046	11.661.033	13.348.329	13.202.515
30061090	Caguts,adhesivos,laminarias y hemostáticos reabsorbibles,estériles,p/cirugía u odontología	2.108.415	8.371.060	9.291.751	10.405.003	13.103.303
30021029	Otras fracciones de la sangre y productos inmunológicos ncop.excluidos los preparados como medicamento	8.857.576	11.083.232	14.445.094	12.861.923	12.884.007
30029099	Cultivos de microorganismos y productos similares ncop.	9.538.178	10.580.074	11.464.461	10.643.998	12.355.588
30049049	Medicamentos c/compuestos de las partidas 2924 a 2926,ncop.,acondicionados p/la venta por menor	5.426.990	6.792.082	8.334.987	9.981.027	10.792.184



Ministerio de Relaciones Exteriores y Culto

**IMPORTACIONES ARGENTINAS DEL SECTOR POR POSICIÓN ARANCELARIA
EN
U\$\$
CIF**

Fuente CEI en base a INDEC

Producto	Descripción	Año 2006	Año 2007	Año 2008	Año 2009	Año 2010
30021035	Inmunoglobulina g, liofilizada o en solución, preparada como medicamento	3.304.508	5.353.441	6.693.114	8.145.756	9.475.849
30043939	Medicamentos c/estrógenos y progestógenos, ncop., acondicionados p/la venta por menor	5.276.990	7.371.389	6.385.545	6.927.021	9.318.243
30039079	Medicam.c/comp.heterocíclicos c/heteroátomos de nitrógeno, ncop., s/acond.p/la venta x menor	33.482.024	44.862.731	46.690.362	35.849.744	9.143.298
30032094	Medicamentos c/imipenem s/acondicionar p/la venta por menor	2.436.379	4.200.461	4.886.872	6.389.728	8.685.959
30043999	Medicamentos acondicionados p/la venta por menor, que contengan hormonas, derivados o esteroides usados como hormonas, s/antibióticos, ncop.	5.064.094	5.401.803	6.663.074	6.966.580	8.237.123
30044090	Medicamentos c/alcaloides o derivados, ncop., s/antibióticos, hormonas ni esteroides, acondicionados p/la venta por menor	5.013.367	7.008.316	7.887.114	5.784.779	7.558.749
30049045	Medicamentos c/paracetamol, bromoprida, acondicionados p/la venta por menor	2.034.230	1.465.656	2.477.220	4.690.335	7.213.453
30049064	Medicamentos c/triazolam, alprazolam, diazepam, cloxazolam, bromazepam, mazindol, droperidol, acondicionados p/la venta por menor	4.899.490	4.353.297	5.000.701	4.677.030	5.991.121
30051090	Apósitos y similares, c/1 capa adhesiva, ncop.	3.588.086	4.281.962	5.793.945	4.878.295	5.989.957



Ministerio de Relaciones Exteriores y Culto

**IMPORTACIONES ARGENTINAS DEL SECTOR POR POSICIÓN ARANCELARIA
EN
U\$\$
CIF
Fuente CEI en base a INDEC**

Producto	Descripción	Año 2006	Año 2007	Año 2008	Año 2009	Año 2010
30043993	Medicamentos c/levodopa,alfa metildopa acondicionados p/la venta por menor	2.611.979	3.350.431	4.232.195	4.003.320	5.693.919
30029010	(*)Reactivos de origen microbiano p/diagnóstico	4.928.076	4.863.191	5.184.544	5.595.143	5.668.457
30032029	Medicamentos c/macrólidos o derivados,ncop.,s/acondicionar p/la venta por menor	3.273.622	5.032.956	5.779.042	4.464.783	5.457.770
30049095	Medicamentos c/propofol,busulfano,acondicionados p/la venta por menor	687.621	1.202.051	3.084.422	5.979.827	5.213.619
30031019	Medicamentos c/penicilinas o d.,ncop.,s/acondicionar p/la venta por menor	2.253.267	3.520.168	4.432.253	3.264.295	5.095.506
30032099	Medicamentos c/antibióticos ncop.,s/acondicionar p/la venta por menor	4.811.868	7.607.452	5.660.396	5.487.655	5.079.028
30069110	Bolsas con forma para colostomía, ileostomía yurostomía		5.635.695	3.513.792	6.439.033	5.071.103
30023070	Vacunas p/veterinaria contra :enfermedad de newcastle;gumboro;bornquitis,difteroviruela, síndrome de caída de puesta,salmonelosis aviar,elaboradas c/cepa9r;cólera de las aves,activadas	1.285.807	2.021.650	2.680.454	4.058.138	4.864.918
30029092	Sangre humana,sangre animal,toxinas,microorganismos y productos similares ncop.,p/sanidad humana	4.320.528	6.002.470	4.708.934	5.592.310	4.735.895
30049026	Medicamentos c/acido láctico,sales o ésteres,acido 4-(4-hidroxifenil)-3-5-diiodofenilacético,acondicionados p/la venta por menor	2.411.553	2.865.510	3.852.061	4.102.369	4.561.677



Ministerio de Relaciones Exteriores y Culto

**IMPORTACIONES ARGENTINAS DEL SECTOR POR POSICIÓN ARANCELARIA
EN
U\$S
CIF
Fuente CEI en base a INDEC**

Producto	Descripción	Año 2006	Año 2007	Año 2008	Año 2009	Año 2010
30049029	Medicamentos c/productos de las partidas 2916/2920 ncop.,s/enzimas,acondicionados p/la venta por menor	1.828.824	2.400.083	2.551.850	3.563.952	4.209.157
30039069	Medicamentos c/compuestos de las partidas 2930 a 2932,ncop.,s/acondicionar p/la venta por menor	1.594.146	1.465.929	1.569.246	2.707.305	4.206.730
30042095	Anfotericina B en liposomas		754.733	3.529.238	2.075.592	4.142.231
30039055	Medicamentos c/paracetamol,bromoprida,s/acondicionar p/la venta por menor	3.206.577	3.694.942	3.877.392	5.149.516	4.066.184
30063019	Preparaciones opacificantes p/radiología ncop.	2.863.791	3.044.738	2.857.812	3.887.924	3.873.465
30045090	(*)Medicamentos c/vitaminas ncop.,acondicionados p/la venta por menor	1.330.254	1.985.321	3.281.864	3.430.046	3.669.322
30042059	Medicamentos c/cefalosporinas,cefamicinas o derivados,ncop.,acondicionados p/la venta por menor	2.998.690	3.468.843	3.475.205	3.719.167	3.476.289
30021037	Seroalbúmina humana	1.167.649	1.412.789	4.803.531	2.861.339	3.446.467
30042069	Medicamentos c/aminoglicósidos o derivados,ncop.,acondicionados p/la venta por menor	1.958.922	2.512.277	2.979.275	2.897.257	3.400.094
30049013	Medicamentos c/deoxirribonucleasa acondicionados p/la venta por menor	1.881.512	1.995.178	2.081.719	2.851.553	3.379.928
30049061	Medicamentos c/terfenadina,talniflumato,econazol,flubendazol,trimetropín,acondicionados p/la venta por menor	2.369.340	2.285.943	2.873.039	2.815.598	3.365.170



Ministerio de Relaciones Exteriores y Culto

**IMPORTACIONES ARGENTINAS DEL SECTOR POR POSICIÓN ARANCELARIA
EN
U\$S
CIF
Fuente CEI en base a INDEC**

Producto	Descripción	Año 2006	Año 2007	Año 2008	Año 2009	Año 2010
30043919	Medicamentos c/leuprolide acondicionados p/la venta por menor	2.399.171	2.433.801	2.475.892	2.323.034	3.228.918
30049062	Medicamentos c/nifeldipina,nitrendipina,flunaricina,ketorola c,cimetidina,fembendazol,acondicionados p/la venta por menor	2.263.471	3.157.241	3.060.251	2.417.901	3.218.560
30059090	(*)Guatas,gasas vendas y artículos similares p/finés médicos,quirúrgicos,odontológicos o veterinarios,ncop.	1.151.955	1.775.217	2.115.804	2.039.300	3.164.354
30045060	Acido retinoico acondicionado p/la venta por menor	2.099.126	2.492.903	3.189.688	3.098.207	3.141.523
30042073	Ciclosporina A	4.057.500	3.171.582	3.441.747	3.001.550	2.938.994
30039089	Medicamentos c/ácidos nucleicos,comp.heterocíclicos ncop.,sulfonamidas y heterósidos,ncop.,s/acondicionar p/la venta por menor	2.058.461	1.763.346	2.002.390	2.558.320	2.494.403
30064012	Productos de obturación dental excluido cementos	1.518.885	2.035.998	2.354.289	1.916.145	2.227.171
30063017	Preparaciones opacificantes p/radiología a base de ioversol	506.428	1.132.405	1.351.381	1.503.686	2.164.480
30043927	Goserelina acondicionada p/la venta por menor	1.630.617	2.045.865	484.459	1.367.983	2.100.316
30033999	Medicamentos c/hormonas o esteroides,ncop.,s/antibióticos,s/acondicionar p/la venta por menor	1.631.514	2.101.950	2.957.669	1.230.076	2.093.703



Ministerio de Relaciones Exteriores y Culto

**IMPORTACIONES ARGENTINAS DEL SECTOR POR POSICIÓN ARANCELARIA
EN
U\$S
CIF
Fuente CEI en base a INDEC**

Producto	Descripción	Año 2006	Año 2007	Año 2008	Año 2009	Año 2010
30062000	Reactivos p/la determinación de los grupos o factores sanguíneos	1.017.806	1.073.321	1.326.078	1.334.218	1.985.792
30043917	Medicamentos c/acetato de buserelina acondicionados p/la venta por menor	1.049.285	1.377.204	1.737.084	1.813.627	1.892.450
30022025	Vacuna contra la meningitis acondicionada p/la venta por menor	1.482.501	1.744.137	2.715.922	3.369.715	1.879.435
30049037	Medicamentos c/diclofenac sódico,potásico o dietilamina,acondicionados p/la venta por menor	787.371	766.366	793.034	862.986	1.839.927
30044010	Medicamentos c/vimblastina o derivados,acondicionados p/la venta por menor	76.922	572.948	1.109.428	1.054.883	1.617.254
30039039	Medicamentos c/ácidos carboxílicos y ésteres de los ácidos inorgánicos,ncop.,s/acondicionar p/la venta por menor	502.153	732.203	1.664.799	1.324.995	1.506.341
30049067	Medicamentos c/nicarbazina,norfloxazina,sultoprida,maleatos de piperazina o de pirlamina,acondicionados p/la venta por menor	2.476.739	2.156.579	2.130.262	1.543.797	1.462.164
30032051	Medicamentos c/cefalotina sódica s/acondicionar p/la venta por menor	1.695.479	1.700.124	1.527.484	1.085.262	1.381.560
30031011	Medicamentos c/ampicilina o sus sales s/acondicionar p/la venta por menor	711.180	1.189.881	1.105.304	1.132.795	1.359.010



Ministerio de Relaciones Exteriores y Culto

**IMPORTACIONES ARGENTINAS DEL SECTOR POR POSICIÓN ARANCELARIA
EN
U\$S
CIF
Fuente CEI en base a INDEC**

Producto	Descripción	Año 2006	Año 2007	Año 2008	Año 2009	Año 2010
30049046	Medicamentos c/amitraz,cipermetrina,acondicionados p/la venta por menor	964.650	1.251.457	794.340	1.124.005	1.354.296
30023020	Vacuna contra la coccidiosis	723.138	896.387	1.240.450	1.229.591	1.329.296
30042029	Medicamentos c/macrólidos o derivados,ncop.,acondicionados p/la venta por menor	2.257.168	2.121.967	1.743.023	1.520.355	1.282.740
30042041	Medicamentos c/clorhidrato de lincomicina acondicionados p/la venta por menor	416.990	402.763	274.774	575.802	1.251.762
30045050	Medicamentos c/d-pantotenato de calcio,vitamina d3(colecalciferol),acondicionados p/la venta por menor	1.329.955	1.460.328	1.352.989	1.156.322	1.203.009
30041019	Medicamentos c/penicilinas o derivados,ncop.,acondicionados p/la venta por menor	1.960.221	1.332.774	1.589.094	969.617	1.103.516
30012090	Extractos de glándulas u otros órganos p/usuarios opoterápicos,excluido hígados	1.022.523	1.668.385	1.518.535	1.287.419	1.069.072
30042079	Medicamentos c/polipéptidos,ncop.,acondicionados p/la venta por menor	988.160	823.543	1.160.599	841.670	1.054.793
30032059	Medicamentos c/cefalosporinas,cefamicinas o derivados,ncop.,s/acondicionar p/la venta por menor	1.363.649	1.185.322	1.060.422	668.575	1.045.955
30063016	Preparaciones opacificantes p/radiología a base de diatrizoato de sodio o de meglumina	733.035	1.023.209	979.512	942.894	1.026.918
30049012	Medicamentos c/l-asparaginasa acondicionados p/la venta por menor	993.806	1.365.667	1.264.126	1.155.492	1.019.172



Ministerio de Relaciones Exteriores y Culto

**IMPORTACIONES ARGENTINAS DEL SECTOR POR POSICIÓN ARANCELARIA
EN
U\$S
CIF
Fuente CEI en base a INDEC**

Producto	Descripción	Año 2006	Año 2007	Año 2008	Año 2009	Año 2010
30049076	Medicamentos c/furosemida,clortalidona,clormezanona,acondicionados p/la venta por menor	78.901	88.940	150.919	43.767	996.613
30041012	Medicamentos c/amoxicilina o sus sales acondicionados p/la venta por menor	991.064	2.584.607	1.974.567	867.680	991.152
30043981	Levotiroxina sódica acondicionada p/la venta por menor	377.964	527.531	872.162	1.126.335	967.187
30049011	Medicamentos c/estreptoquinasa acondicionados p/la venta por menor	1.324.107	480.380	2.307.025	632.013	896.485
30043913	Medicamentos c/menotropinas acondicionados p/la venta por menor	665.749	425.382	590.948	526.408	867.863
30043933	Medicamentos c/estriol o su succinato,acondicionados p/la venta por menor	906.361	960.501	979.985	804.603	858.514
30064011	(*)Cementos de obturación dental	531.704	678.306	883.744	681.533	852.837
30033929	Medicamentos c/hormonas polipeptídicas o proteínicas,ncop.,s/acondicionar p/la venta por menor	68.354	239	31.209	255.970	846.988
30064020	Cementos p/la refección de huesos	358.785	423.318	617.720	599.066	795.017
30043918	Medicamentos c/triptorelina o sus sales,acondicionados p/la venta por menor	686.972	562.498	718.741	1.082.132	766.802
30042011	Medicamentos c/cloranfenicol,su palmitato,succinato o hemisuccinato,acondicionados p/la venta por menor	375.196	671.782	711.571	781.447	757.118



Ministerio de Relaciones Exteriores y Culto

**IMPORTACIONES ARGENTINAS DEL SECTOR POR POSICIÓN ARANCELARIA
EN
U\$\$
CIF
Fuente CEI en base a INDEC**

Producto	Descripción	Año 2006	Año 2007	Año 2008	Año 2009	Año 2010
30023080	Vacunas p/veterinaria combinadas contra las enfermedades citadas en el ítem 3002.30.70	649.180	807.617	1.032.718	737.938	748.309
30042094	Medicamentos c/imipenem acondicionados p/la venta por menor	3.786.009	2.172.250	840.809	1.386.998	746.970
30049066	Medicamentos c/acido 2-(2-metil-3-cloroanilino)nicotínico,metronidazol,azatropina,acondicionados p/la venta por menor	620.694	785.532	944.925	821.538	740.900
30021024	Concentrado de factor vii excluido el preparado como medicamento	47.086	279.931	146.621	231.037	722.239
30041011	Medicamentos c/ampicilina o sus sales acondicionados p/la venta por menor	210.524	308.445	295.256	493.195	670.059
30039059	Medicamentos c/compuestos c/funciones:carboxiamida,carboxiimina,imida o nitrilo,ncop.,s/acondicionar p/la venta por menor	70.676	150.085	212.733	305.406	612.945
30043936	Medicamentos c/acetato de megestrol acondicionados p/la venta por menor	280.527	544.223	283.290	559.306	594.567
30043925	Medicamentos c/calcitonina acondicionados p/la venta por menor	427.506	444.395	492.773	388.379	594.163
30045030	Medicamentos c/hidroxocobalamina o sus sales,cianocobalamina,acondicionados p/la venta por menor	168.244	203.194	653.349	1.209.990	593.707
30042049	Medicamentos c/lincosamidas o derivados,ncop.,acondicionados p/la venta por menor	181.606	213.255	192.292	211.557	545.221



Ministerio de Relaciones Exteriores y Culto

**IMPORTACIONES ARGENTINAS DEL SECTOR POR POSICIÓN ARANCELARIA
EN
U\$\$
CIF**

Fuente CEI en base a INDEC

Producto	Descripción	Año 2006	Año 2007	Año 2008	Año 2009	Año 2010
30049027	Medicamentos c/acido fumárico,sus sales o ésteres, fenofibrato, acondicionados p/la venta por menor	376.262	504.126	539.016	358.777	530.762
30031013	Medicamentos c/penicilina g benzatínica s/acondicionar p/ la venta por menor	395.830	457.156	451.924	354.354	518.118
30039019	Medicamentos c/vitaminas ncop.,s/acondicionar p/la venta por menor	201.288	261.129	206.681	262.375	504.587
30021019	(*)Antisueros específicos de animales o personas inmunizados ncop.	76.976	90.776	139.799	134.305	501.245
30049063	Medicamentos c/oxfendazol, albendazol, mebendazol, alizaprida, amisulprida, praziquantel, acondicionados p/la venta por menor	196.660	281.318	200.023	559.154	464.278
30042019	Medicamentos c/anfenicoles o derivados, ncop., acondicionados p/la venta por menor	340.646	184.721	417.872	304.872	440.192
30049042	Medicamentos c/atenolol, prilocaína o su clorhidrato, talidomida, acondicionados p/la venta por menor	1.228.485	801.678	444.274	504.681	422.716
30022023	Vacuna contra la hepatitis b acondicionada p/la venta por menor	566.044	371.244	450.812	464.141	418.306
30023010	(*)Vacuna contra la rabia	240.942	257.443	623.615	262.684	411.078
30045040	Medicamentos c/vitamina a1 (retinol) o derivados, acondicionados p/la venta por menor	252.420	610.538	379.129	391.300	394.275
30049033	Medicamentos c/clembuterol o su clorhidrato, acondicionados p/la venta por menor	233.274	454.861	304.477	206.848	375.858



Ministerio de Relaciones Exteriores y Culto

**IMPORTACIONES ARGENTINAS DEL SECTOR POR POSICIÓN ARANCELARIA
EN
U\$S
CIF
Fuente CEI en base a INDEC**

Producto	Descripción	Año 2006	Año 2007	Año 2008	Año 2009	Año 2010
30039049	Medicamentos c/compuestos:c/func.amina y aminados c/ funciones oxigenadas,ncop.s/acondicionar p/venta por menor	135.690	184.934	190.315	318.710	368.169
30045020	Medicamentos c/ácido nicotínico o su sal sódica,nicotinamida,acondicionados p/la venta por menor	238.432	114.958	324.445	421.119	359.602
30022027	Otras vacunas triples ncop.acondicionada p/la venta por menor	32.841	9.473	127.168	105.773	347.555
30051010	Apósitos y similares,c/1 capa adhesiva,impregnados o recubiertos de sustancias farmacéuticas	135.553	225.564	345.354	351.804	335.949
30041015	Medicamentos c/penicilina g procaínica acondicionados p/la venta por menor	178.443	220.364	234.130	280.187	328.978
30061010	Ligaduras de polidihexanona		205.504	203.925	269.432	324.886
30059020	Campos quirúrgicos de telas s/tejer	212.122	221.409	273.161	286.244	323.901
30043924	Medicamentos c/timosinas acondicionados p/la venta por menor	196.746	164.413	288.279	127.250	323.000
30032079	Medicamentos c/polipéptidos o derivados,ncop.,s/acondicionar p/la venta por menor				205.224	321.825
30049057	Medicamentos c/carbosteína,sulfiram,acondicionados p/la venta por menor	658		303.269	242.583	310.547



Ministerio de Relaciones Exteriores y Culto

**IMPORTACIONES ARGENTINAS DEL SECTOR POR POSICIÓN ARANCELARIA
EN
U\$S
CIF
Fuente CEI en base a INDEC**

Producto	Descripción	Año 2006	Año 2007	Año 2008	Año 2009	Año 2010
30042061	Medicamentos c/sulfato de gentamicina acondicionados p/la venta por menor	12.315	53.437	148.115	215.472	304.847
30042032	Medicamentos c/rifampicina acondicionados p/la venta por menor	261.185	446.720	348.040	296.464	304.529
30043922	Medicamentos c/oxitocina acondicionados p/la venta por menor	254.269	245.433	335.639	245.676	299.936
30029091	Sangre animal,toxinas,microorganismos y productos similares ncop.,p/sanidad animal	270.049	174.446	159.114	217.354	281.014
30041020	(*)Medicamentos c/estreptomicinas o derivados,acondicionados p/la venta por menor	86.140	190.341	318.955	261.236	276.200
30043926	Octreotida acondicionada p/la venta por menor	329.839	308.895	281.114	322.980	273.400
30049077	Medicamentos c/clorhidrato de tizadina,maleato ácido de timolol,furazolidona,ketoconazol,acondicionados p/la venta por menor	226.370	208.010	241.251	184.664	236.733
30043220	Medicamentos (excepto los productos de las partidas nos.3002, 3005 o 3006) constituidos por productos mezclados o sin mezclar, preparados para usos terapeuticos o profilacticos, dosificados o acondicionados para la venta al por menor	2.117	8.282		251.303	236.554
30039034	Medicam.c/acido o-acetilsalicílico,o-acetilsalicilato de aluminio,diclorvós,s/acondicionar p/la venta por menor	546.081	796.992	269.435	179.946	235.195
30049024	Medicamentos c/acido o-acetilsalicílico,o-acetilsalicilato de aluminio,diclovós,acondicionados p/la venta por menor	816.667	968.168	297.827	226.665	231.887



Ministerio de Relaciones Exteriores y Culto

**IMPORTACIONES ARGENTINAS DEL SECTOR POR POSICIÓN ARANCELARIA
EN
U\$S
CIF
Fuente CEI en base a INDEC**

Producto	Descripción	Año 2006	Año 2007	Año 2008	Año 2009	Año 2010
30049043	Medicamentos c/lidocaína o su clorhidrato,flutamida,acondicionados p/la venta por menor	83.283	68.277	173.729	192.466	224.386
30049021	Medicamentos c/permetrina,nitrato de propalilo,benzoato de bencilo,acondicionados p/la venta por menor	22.981	66.300	73.382	170.462	223.380
30022026	Vacuna contra la rubeola,sarampión y paperas acondicionada p/la venta por menor	170.275	111.061	91.194	149.167	220.138
30043912	Medicamentos c/hcg(gonadotrofina coriónica),acondicionados p/la venta por menor	95.547	115.312	138.143	214.315	212.815
30049048	Medicamentos c/carmustina,lomustina,clorh.de procarbazona,deferoxamina o sus sales y derivados,acondicionados venta por menor	221.678	118.269	21.346	116.590	195.938
30044040	Medicamentos c/codeína o sus sales,acondicionados p/la venta por menor	101.860	108.212	64.853	166.377	179.156
30063011	Preparaciones opacificantes p/radiología a base de Iohexol	141.578	461.131	267.682	557.915	165.581



Ministerio de Relaciones Exteriores y Culto

**IMPORTACIONES ARGENTINAS DEL SECTOR POR POSICIÓN ARANCELARIA
EN
U\$\$
CIF
Fuente CEI en base a INDEC**

Producto	Descripción	Año 2006	Año 2007	Año 2008	Año 2009	Año 2010
30043994	Medicamentos a base de desogestrel, acondicionados p/la venta por menor	213.228	99.616	168.584	218.953	165.011
30043210	Medicamentos c/espironolactona, acondicionados p/la venta por menor	252.115	199.009	260.911	248.417	153.156
30023030	Vacuna contra la queratoconjuntivitis	252.944	146.052	205.621	174.013	144.334
30061020	(*)Ligaduras estériles de acero inoxidable, p/cirugía u odontología	82.152	92.159	111.147	120.073	142.989
30063018	Preparaciones opacificantes p/radiología a base de iotalamato de sodio, de meglumina o de sus mezclas	171.618	227.530	226.256	180.374	141.974
30067000	Preparaciones en forma de gel, concebidas p/ser utilizadas en medicina humana o veterinaria como lubricante p/ciertas partes del cuerpo en operaciones quirúrgicas o exámenes médicos o como nexo entre el cuerpo y los instrumentos médicos	297.072	44.098	253.762	141.953	139.083
30031012	Medicamentos c/amoxicilina o sus sales s/acondicionar p/la venta por menor	94.320	769.720	151.599	113.298	138.242
30049055	Medicamentos c/nitrovin, moxidectina acondicionados p/la venta por menor	247.496	183.389	609.508	81.681	131.239
30063012	Preparaciones opacificantes p/radiología a base de locarmato de dimeglutina					127.515



Ministerio de Relaciones Exteriores y Culto

**IMPORTACIONES ARGENTINAS DEL SECTOR POR POSICIÓN ARANCELARIA
EN
U\$S
CIF
Fuente CEI en base a INDEC**

Producto	Descripción	Año 2006	Año 2007	Año 2008	Año 2009	Año 2010
30049038	Medicamentos c/melfalano,clorambucil,acondicionados p/la venta al por menor	211.671	172.956	180.397	172.614	127.238
30042039	Medicamentos c/ansamicinas o derivados,ncop.,acondicionados p/la venta por menor	86.481	90.088	91.446	72.306	117.349
30032092	Medicamentos c/fumarato de tiamulina s/acondicionar p/la venta por menor	24.679		42.300	40.314	116.075
30049071	Medicamentos c/levamisol o sus sales,tetramisol,acondicionados p/la venta por menor	61.983	57.521	58.020	68.294	114.404
30049054	Medicamentos c/clorhidrato de amiodarona acondicionados p/la venta por menor	112.974	55.215	110.417	82.809	95.881
30022019	Vacunas p/medicina humana ncop.s/acondicionar p/la venta por menor	51.808	101.712	40.756	66.691	90.275
30059019	Apósitos reabsorbibles ncop.	68.618	105.059	136.979	80.572	87.174
30051020	Apósitos quirúrgicos,c/1 capa adhesiva,que permitan la observación directa de heridas	79.113	96.801	157.950	170.720	85.165
30039013	Medicamentos c/hidroxocobalamina o sus sales,cianocobalamina,s/acondicionar p/la venta por menor	103.541	81.974	39.634	62.313	84.584
30049091	Medicamentos c/extracto de polen acondicionados p/la venta por menor	51.234	48.857	54.769	79.939	83.027



Ministerio de Relaciones Exteriores y Culto

**IMPORTACIONES ARGENTINAS DEL SECTOR POR POSICIÓN ARANCELARIA
EN
U\$\$
CIF**

Fuente CEI en base a INDEC

Producto	Descripción	Año 2006	Año 2007	Año 2008	Año 2009	Año 2010
30063029	Reactivos de diagnóstico p/usar en el paciente,ncop.	137.389	105.661	101.004	127.140	76.742
30049096	-Los demás		6.781	78.241	149.087	75.556
30043916	Medicamentos c/somatostatina o sus sales,acondicionados p/la venta por menor	37.451	31.913	35.755		74.612
30039047	Medicamentos c/diclofenac sódico,diclofenac potásico,diclofenac dietilamina,s/acondicionar p/la venta por menor	28.028	2	235	16.889	72.807
30044020	Medicamentos c/pilocarpina,su nitrato o clorhidrato,acondicionados p/ la venta por menor	126.952	105.842	97.357	102.507	67.136
30029030	(*)Tuberculinas	432.880	62.616	68.083	65.774	62.934
30049034	Medicamentos c/tamoxifeno o su citrato,acondicionados p/la venta por menor	38.840	62.160	55.801	70.359	60.470
30022013	Vacuna contra la hepatitis b s/acondicionar p/la venta por menor	107.175	203.550		55.007	55.000
30039091	(*)Medicamentos c/extracto de polen s/acondicionar p/la venta por menor	58.054	82.009	46.705	39.913	51.398
30065000	Botiquines equipados p/primeros auxilios	19.405	61.980	107.779	24.557	45.505
30019090	(*)Sustancias humanas o animales preparadas p/usos terapéuticos o profilácticos,ncop.	106.777	117.831	109.337	51.295	42.246



Ministerio de Relaciones Exteriores y Culto

**IMPORTACIONES ARGENTINAS DEL SECTOR POR POSICIÓN ARANCELARIA
EN
U\$\$
CIF
Fuente CEI en base a INDEC**

Producto	Descripción	Año 2006	Año 2007	Año 2008	Año 2009	Año 2010
30049023	Medicamentos c/acido glucónico,sus sales o ésteres acondicionados p/la venta por menor	63.168	5.605	23.238	184.896	38.069
30043915	Medicamentos c/pmsg(gonadotrofina sérica),acondicionados p/la venta por menor		6.222	28.126	49.370	36.988
30021031	Seroalbúmina preparada como medicamento		1.953	15.555	69.547	34.735
30034090	Medicamentos c/alcaloides o derivados,ncop.,s/hormonas,s/antibióticos,s /acondicionar p/la venta por menor	108			166	31.819
30023050	Vacuna contra la leptospirosis	23.659	237.999	13.336	46.057	29.030
30042072	Actinomicinas acondicionados p/la venta por menor	12.949	12.421	14.684	7.374	28.706
30069190	Los demás dispositivos identificables para uso en estomas		34.698	38.887	30.419	28.351
30032019	Medicamentos c/anfenicoles o derivados,ncop.,s/acondicionar p/la venta por menor		2.881	102.634	54.706	28.023
30041013	Medicamentos c/penicilina g benzatínica acondicionados p/la venta por menor	106.737	118.821	87.191	30.312	23.605
30042021	Medicamentos c/eritromicinas o sus sales,acondicionados p/la venta por menor	52.648	32.324	45.649	33.352	21.678
30022022	Vacuna contra la poliomieltis acondicionada p/la venta por menor	13.276	7.861	13.432	30.664	20.749



Ministerio de Relaciones Exteriores y Culto

**IMPORTACIONES ARGENTINAS DEL SECTOR POR POSICIÓN ARANCELARIA
EN
U\$\$
CIF
Fuente CEI en base a INDEC**

Producto	Descripción	Año 2006	Año 2007	Año 2008	Año 2009	Año 2010
30039096	Complejo hierro dextrano			5.853	2.339	20.594
30042092	Medicamentos c/fumarato de tiamulina acondicionados p/la venta por menor					19.264
30051040	Apósitos c/1 capa adhesiva,c/obturador,p/colostomía(conos obturadores)				1.721	17.475
30049036	Medicamentos c/clorhidrato de fenilefrina,mirtecaína,propranolol o sus sales,acondicionados p/la venta por menor	28.886	32.014	16.343	22.820	15.326
30039078	Medicamentos c/ciclosporina a,fluspirileno,tioguanina,tiopental sódico,dacarbazina,s/acondicionar para la venta por menor	30.868	66.433	65.695	33.123	15.124
30043921	Medicamentos c/lh-rh(gonadorelina),acondicionados p/la venta por menor	5.110	11.375	5.539	5.283	14.795
30049047	Medicamentos c/clohexidina y sus sales,isetionato de pentamidina,acondicionados p/la venta por menor	48.882	18.992	27.447	10.168	13.953
30045010	(*)Medicamentos c/folinato de calcio(leucovorina),acondicionados p/la venta por menor	97	103		5.608	12.175
30021012	Antisuero antitetánico	10.827	11.009	11.437		11.525
30042052	Medicamentos c/cefaclor o cefalexina monohidratos acondicionados p/la venta por menor				73.457	10.240
30039057	Medicamentos clorhexidina o sus sales,isetionato de pentamidina,s/acondicionar p/la venta por menor	31.340	5.487	10.842	17.910	9.350



Ministerio de Relaciones Exteriores y Culto

**IMPORTACIONES ARGENTINAS DEL SECTOR POR POSICIÓN ARANCELARIA
EN
U\$S
CIF
Fuente CEI en base a INDEC**

Producto	Descripción	Año 2006	Año 2007	Año 2008	Año 2009	Año 2010
30031015	Medicamentos c/penicilina g procaínica s/acondicionar p/ la venta por menor		13.292	11.670	11.597	7.150
30021011	Antisueros antiofídicos y otros antivenenosos	2.535	570	622	7.759	6.515
30043928	Medicamentos c/nafarelina o su acetato acondicionada p/la venta por menor	6.968	5.983	8.399	3.034	6.068
30021016	Antisueros polivalentes					5.902
30042071	Medicamentos c/vancomicina acondicionados p/la venta por menor	27.539	10.929	65	160.012	5.766
30021022	Inmunoglobulina anti-rh excluida la preparada como medicamento	9.587	2.757		1.740	4.325
30049032	Medicamentos c/acido sulfanílico o sus sales,clorhidrato de ketamina,acondicionados p/la venta por menor	6.737	2.140	7.648		3.240
30039037	Medicamentos c/acido fumárico,sus sales o ésteres,s/acondicionar p/la venta por menor	4.690	468	8.786		3.171
30012010	Extractos de hígados p/usos opoterápicos	6.872				2.020
30069200	Desechos farmacéuticos		8.446	239.746	10.375	1.476
30049075	Medicamentos c/enantato de flufenazina,prometazina,giliburida,rutósido,desianósido,acondicionados p/la venta por menor	1.773.802	1.919.254	2.066.813	3.163	1.371
30023060	Vacunas contra la fiebre aftosa		937	750		841



Ministerio de Relaciones Exteriores y Culto

**IMPORTACIONES ARGENTINAS DEL SECTOR POR POSICIÓN ARANCELARIA
EN
U\$\$
CIF
Fuente CEI en base a INDEC**

Producto	Descripción	Año 2006	Año 2007	Año 2008	Año 2009	Año 2010
30039088	Topotecan o su clorhidrato;uracil y tefagur;ritonavir;tenipósido;fosfato de fludarabina,s/acondicionar p/la venta por menor		19.809	23.944	5.000	831
30039085	Medicamentos c/enantato de flufenazina,prometazina,gliburida,rutósido,d eslanósido,s/acondicionar p/la venta por menor					631
30051050	Apósitos c/1 capa adhesiva,c/dispositivo de cierre p/cerrar heridas	11.701	15.621	10.197	77	49
30032073	Medicamentos c/ciclosporina A s/acondicionar p/la venta por menor	42	404			17
30011010	Hígados desecados p/usos opoterápicos	2.114				
30019020	Trozos de pericardio de origen bovino o porcino p/ usos terapéuticos o profilácticos	688	1.487	1.483	2.165	
30019031	Hígados			1.791		
30019039	Las demás glándulas y demás órganos, desecados, incluso pulverizados		55			
30021013	Antisuero anticatarral		19			
30021033	Uroquinasa preparada como medicamento	304				
30021034	Inmunoglobulina y clorhidrato de histamina,asociados,preparado como medicamento	21.072				



Ministerio de Relaciones Exteriores y Culto

**IMPORTACIONES ARGENTINAS DEL SECTOR POR POSICIÓN ARANCELARIA
EN
U\$\$
CIF
Fuente CEI en base a INDEC**

Producto	Descripción	Año 2006	Año 2007	Año 2008	Año 2009	Año 2010
30022011	Vacuna contra la gripe s/acondicionar p/la venta por menor	3.056		220.045	262.252	
30022012	Vacuna contra la poliomielitis s/acondicionar p/la venta por menor	34.154				
30022015	Vacuna contra la meningitis s/acondicionar p/la venta por menor	28.101				
30023040	Vacuna contra el distemper	8.829				
30029020	(*)Antitoxinas de origen microbiano	1.392	56	632		
30032052	Medicamentos c/cefaclor o cefalexina monohidratos s/acondicionar p/la venta por menor	57.726				
30032062	Daunorubicina			93		
30032069	Medicamentos c/aminoglicósidos o derivados,ncop.,s/acondicionar p/la venta por menor		2.700	18.608		
30032091	Medicamentos c/mitomicina s/acondicionar p/la venta por menor				294	
30033100	Medicamentos c/insulina,s/acondicionar p/la venta por menor				2.204	
30033911	Medicamentos c/hormona del crecimiento(somatotropina)s/acondicionar p/la venta por menor				1.698	



Ministerio de Relaciones Exteriores y Culto

**IMPORTACIONES ARGENTINAS DEL SECTOR POR POSICIÓN ARANCELARIA
EN
U\$S
CIF**

Fuente CEI en base a INDEC

Producto	Descripción	Año 2006	Año 2007	Año 2008	Año 2009	Año 2010
30033912	Medicamentos c/hcg(gonadotrofina coriónica),s/acondicionar p/la venta por menor				302	
30033917	Medicamentos c/acetato de buserelina s/acondicionar p/la venta por menor				2.293	
30033922	Medicamentos c/oxitocina s/acondicionar p/la venta por menor	3.933	19.464	7.018	686	
30039015	Medicamentos c/d-pantotenato de calcio,vitamina d3(colecalciferol),s/acondicionar p/la venta por menor	44.818	57.278	38.326	5.672	
30039021	(*)Medicamentos c/estreptoquinasa,s/acondicionar p/la venta por menor				302	
30039029	(*)Medicamentos c/enzimas ncop.,s/vitaminas,s/acondicionar p/la venta por menor		31.210	49.585	293.180	
30039032	Medicamentos c/acido dehidrocólico,su sal sódica o magnésica,acido cólico,s/acondicionar p/la venta por menor		14.183	14.173		
30039036	Medicamentos c/acido láctico,sus sales o ésteres,s/acondicionar p/la venta por menor		112.124			
30039053	Medicamentos c/lidocaína o su clorhidrato,flutamida,s/acondicionar p/la venta por menor				166	
30039056	Medicamentos c/amitraz,cipermetrina,s/acondicionar p/la venta por menor	29.826	139.339	181.174	41.832	



Ministerio de Relaciones Exteriores y Culto

**IMPORTACIONES ARGENTINAS DEL SECTOR POR POSICIÓN ARANCELARIA
EN
U\$S
CIF
Fuente CEI en base a INDEC**

Producto	Descripción	Año 2006	Año 2007	Año 2008	Año 2009	Año 2010
30039071	Medicamentos c/terfenadina,talniflumato,econazol,flubendazol,trimetropín,s/acondicionar p/la venta por menor		73			
30039072	Medicamentos c/nifeldipina,nitrendipina,flunaricina,ketorolac,cimetidina,fembendazol,s/acondicionar para la venta por menor		7.200			
30039073	Medicamentos c/oxfendazol,albendanzol,mebendazol,aliza prida,amisulprida,s/acondicionar p/la venta por menor	63.563	166.194	131.099		
30039082	Medicamentos c/sulfadiazina o su sal sódica,sulfametazina o su sal sódica,sulfametoxazol,s/acondicionar para la venta por menor		18.995	18.011	28.500	
30039093	Medicamentos c/diclofenac resinato,s/acondicionar p/la venta por menor	15.516	25.175	15.636		
30039095	Medicamentos c/propofol s/acondicionar p/la venta por menor				82.500	
30042093	Medicamentos c/bleomicinas o sus sales acondicionados p/la venta por menor	39	111			
30043914	Medicamentos c/acth(corticotrofina),acondicionados p/la venta por menor			226	150	
30043982	Liotironina sódica	259			35	
30044050	Granisetron, tropisetron o su clorhidrato	197	13			
30049028	Medicamentos c/sal sódica ácido 9,11,15,-trihidroxi-16-(3-cloro-fenoxi)prosta-5-13-dien-1-oico,acondicionados p/la venta por menor	3.989				



Ministerio de Relaciones Exteriores y Culto

**IMPORTACIONES ARGENTINAS DEL SECTOR POR POSICIÓN ARANCELARIA
EN
U\$S
CIF
Fuente CEI en base a INDEC**

Producto	Descripción	Año 2006	Año 2007	Año 2008	Año 2009	Año 2010
30049041	Medicamentos c/metoclopramida o su clorhidrato, closantel, acondicionados p/la venta por menor		6.084		6.071	
30049053	Medicamentos c/etidronato disódico acondicionados p/la venta por menor	290	21			
30049058	Medicamentos c/etopósido acondicionados p/la venta por menor	17.885	7.728	7.539		
30049065	Medicamentos c/fenintoina, benzetimida, minoxidil, clorhidrato de buspirona, pirazimida, isoniazida, acondicionados p/la venta por menor		61	148		
30049072	Medicamentos c/sulfadiazina o su sal sódica, sulfametazina o su sal sódica, sulfametoxazol, acondicionados p/la venta por menor+c3401	588.100	20.013	60.488		
30049073	Medicamentos c/ketazolam, sulpirida, veralprida, tenoxicam, piroxicam, acondicionados p/la venta por menor	50.177	39.642	31		
30049074	Medicamentos c/ftalilsulfatiazol, bumetanida, inosina, acondicionados p/la venta por menor		101			
30049093	Medicamentos c/diclofenac resinato acondicionados p/la venta por menor	54	58			
30061011	(*)Ligaduras estériles de polidihexanona, p/cirugía u odontología	140.559				
30061019	(*)Ligaduras estériles sintéticas ncop., p/cirugía u odontología	4.590.555				
30063013	Preparaciones opacificantes p/radiología a base de lopamidol	1.081.919	1.086.003	954.835	476.020	
30068000	Desechos farmacéuticos	22.099				



Ministerio de Relaciones Exteriores y Culto

**IMPORTACIONES ARGENTINAS DEL SECTOR POR ORIGEN
EN U\$S CIF
Fuente CEI en base a INDEC**

País	Año 2006	Año 2007	Año 2008	Año 2009	Año 2010
Total general	762.533.907	938.595.952	1.140.657.043	1.207.918.388	1.565.562.250
Estados Unidos	123.529.848	149.217.429	198.685.894	185.381.484	233.504.202
Alemania, Rep.	99.370.685	121.576.032	160.223.492	153.171.518	230.909.737
Suiza	66.051.262	72.436.476	86.004.808	159.820.505	177.546.215
Italia	47.966.314	55.376.722	60.580.143	56.547.133	153.876.609
Brasil	87.178.037	92.778.700	102.677.492	95.148.545	119.808.632
Francia	50.233.023	64.126.430	80.081.210	90.408.647	112.436.776
Irlanda	21.429.385	40.331.591	62.586.587	60.391.420	92.321.467
Puerto Rico (E	25.180.912	35.327.110	43.808.348	43.213.138	51.018.980
Dinamarca	31.566.708	34.868.249	37.873.714	45.414.271	47.765.579
Reino Unido	34.620.213	39.304.292	43.201.315	43.435.442	46.053.291
España	15.877.595	23.769.168	38.478.399	31.324.813	41.126.611
Canadá	8.132.884	16.628.311	20.036.545	27.303.995	29.379.080
China	10.180.238	15.733.510	18.663.634	22.382.790	24.638.689
México	14.500.012	15.552.815	16.739.200	21.234.047	23.613.638
Países Bajos	16.168.831	19.161.471	17.303.460	21.318.640	22.684.620
Austria	15.685.154	19.181.175	21.835.837	22.060.828	21.692.123
Bélgica	11.807.132	14.351.142	18.264.945	15.279.222	20.090.455
India	8.148.364	9.135.659	10.115.492	12.402.904	16.716.857
Japón	37.128.264	51.030.043	51.688.986	41.779.823	16.279.267
Israel	4.199.486	5.339.194	5.717.221	8.262.845	12.440.812
Suecia	8.165.371	10.258.648	9.063.137	9.670.790	8.723.182
Australia	1.774.806	3.539.010	3.974.430	6.394.461	8.670.808
Cuba	210.192	1.009.834	1.253.855	1.929.790	7.667.503
Uruguay	5.553.830	4.108.631	4.812.543	5.623.210	6.146.268
Singapur	1.469.257	1.477.681	4.407.219	3.837.050	5.354.199
Corea Repúblic	1.865.077	3.923.943	4.321.549	5.331.439	5.069.770
Taiwan Provinc	107	7.246	205.269	1.870.991	4.755.817
Hungría	413.392	3.127.920	2.762.306	3.667.368	4.496.020
Indonesia	760.991			31.871	4.460.727
Colombia	1.289.278	1.645.685	2.216.417	1.993.618	3.900.341
Finlandia	4.525.320	2.712.889	3.223.435	3.886.278	3.254.362
Paraguay	377.251	1.513.407	1.461.585	2.098.475	1.880.627
Perú	1.609.323	2.029.107	700.640	751.462	1.058.912
SudÁfrica	8.353	6.183	140.322	298.746	1.000.595
Nueva Zelanda	598.639	502.720	339.676	258.095	821.505



Ministerio de Relaciones Exteriores y Culto

**IMPORTACIONES ARGENTINAS DEL SECTOR POR ORIGEN
EN U\$S CIF**

Fuente CEI en base a INDEC

País	Año 2006	Año 2007	Año 2008	Año 2009	Año 2010
República Domi	242.703	2.455.651	1.476.538	525.134	739.781
Argentina	709.175	826.827	888.682	521.983	707.752
Portugal	596.746	553.972	620.214	486.150	694.064
Chile	400.762	617.004	653.301	505.543	510.488
Indeterminado	1.375.037	1.161.397	1.972.653	789.436	434.138
República Checa	123.695	143.651	139.587	173.599	293.819
Eslovenia	441	108		252.338	251.978
Tailandia	222.601	264.653	255.496	159.448	199.434
Noruega	254.397	182.097	69.532	167.359	176.244
Liechtenstein				33.495	115.636
Ecuador	14.420		71	36.452	84.840
Egipto	20.530		43.501	31.332	47.100
Venezuela	21.185	19.869	722	33.847	44.080
Turquia	22.325	35.004	5.128	23.683	37.023
Hong Kong Rae	572.951	651.708	655.349	82.925	16.080
Islandia			3.184	4.959	12.969
Bulgaria	10.827	11.113	11.437		11.525
Panamá	42.339	16.059	18.109		10.683
Costa Rica	186	63	30	774	3.159
Polonia	45.474	31.384	27.642	56.174	3.011
Rumania		1.737	3.504		2.313
Túnez			294	951	1.129
Bolivia	678	642	1.153	853	355
Guatemala	276	241	471	353	293
Rusia			3.636	7.920	80
Arabia Saudita			4.121	10.650	
Bangladesh	66				
El Salvador		11	259	77	
Eslovaquia	17.435	4.097			
Filipinas		9.268	22		
Grecia	29				
Honduras				629	
Letonia	8.030	34.397	33.215	6.790	
Luxemburgo	128				
Malasia	292		98.269	65.127	
Marruecos	444	200		97	
Monaco	254.973	485.652	192.649	14.520	
Paquistán		582	1.171	80	
San Marino		142			
Terr. Británic			27.998		
Ucrania				56	
ZF Montevideo	228				



IMPORTACIONES ARGENTINAS DEL SECTOR POR ORIGEN

EN U\$S CIF

Fuente CEI en base a INDEC

País	Año 2006	Año 2007	Año 2008	Año 2009	Año 2010
(en blanco)					

3.3.1 Análisis de las importaciones argentinas del sector

Las importaciones argentinas de productos farmacéuticos han demostrado un incremento elevado en el quinquenio 2006/2010, lo que se tradujo en un aumento final del volumen importado del 105%, habiendo pasado de un valor de U\$S 762 millones en 2006 a un total de U\$S 156 millones en el 2010 aprox.

3.3.1.1. Por producto

Si se analiza la composición de las importaciones argentinas del sector desagregadas por producto, se observa que en el 2010 las principales importaciones fueron de:

La P.A. 30021038 cuya descripción es anticuerpo humano de afinidad específica c/el antígeno transmembranal cd20(rituximab), ha crecido un 438% en el último lustro, siendo el producto con mayor participación en el mercado (12,5%)

En segundo término, los Medicamentos heterocíclicos c/heteroátomos de nitrógeno,ncop.,acondicionados p/la venta por menor, P.A. 30049069, tuvo ciertas oscilaciones durante el quinquenio, pero aún así su crecimiento es del 69%

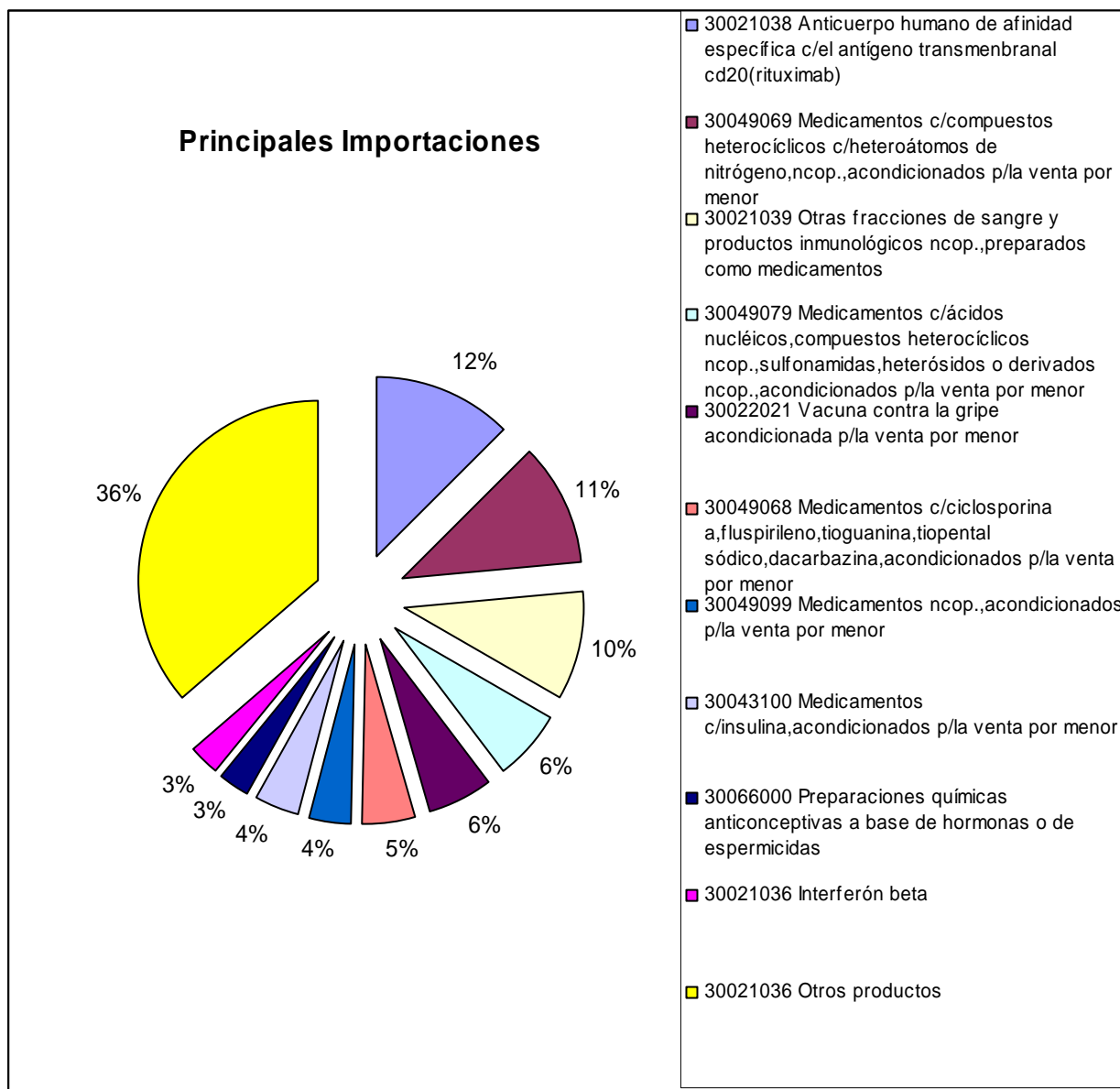
El tercer lugar lo constituyen otras fracciones de sangre y productos inmunológicos ncop.,preparados como medicamentos, P.A. 30021039, que han tenido un significativo crecimiento (un 200%) entre los años 2006/2010.



Ministerio de Relaciones Exteriores y Culto

El cuarto producto importado es el de los Medicamentos c/ácidos nucleicos, compuestos heterocíclicos ncop., sulfonamidas, heterósidos o derivados ncop., acondicionados p/la venta por menor, P.A. 30049079, que en el 2010 ha superado la barrera de los usd 100 millones valor CIF lo que implica un crecimiento del 32% sólo en último año y una participación total en el sector del 6,41%.

Por último, en quinto lugar, se encuentran la Vacuna contra la gripe acondicionada p/la venta por menor, P.A. 30022021, siendo el producto que mayor crecimiento ha tenido en el período 2006/2010 con un 2078%.



3.3.1.2. Por origen

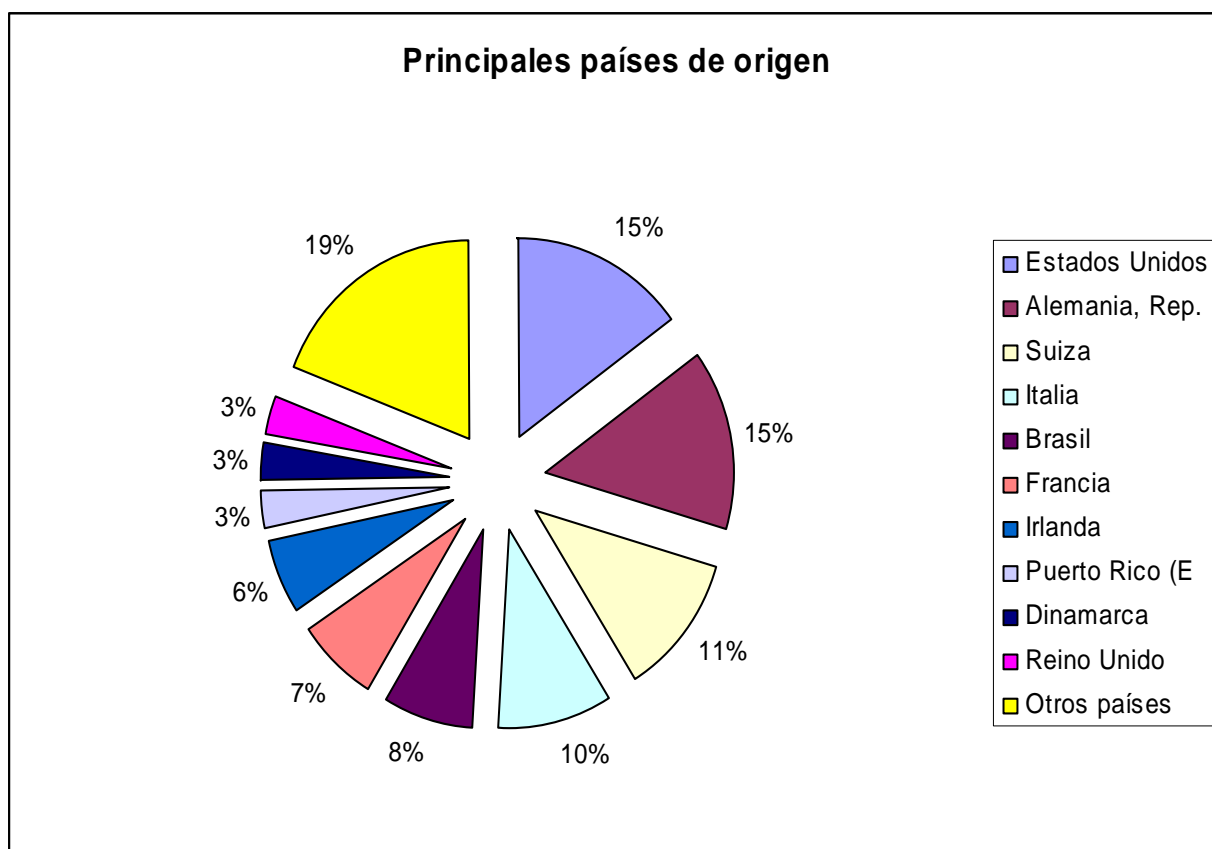
En cuanto a la procedencia de las importaciones argentinas de productos farmacéuticos, los cinco principales proveedores en el 2010, fueron los siguientes: Estados Unidos (14,9%), Alemania (14,7%), Suiza (11,3%), Italia (9,8%) y Brasil (7,6%). Como puede observarse, éstos cinco países representaron más del 50% del total de las



compras externas argentinas durante el año 2010, con un volumen de importaciones que ascendió casi un 30% el último año.

Entre los cinco principales proveedores de la Argentina, se destaca el caso de Italia, quien logró un crecimiento el último año de un 172%, siendo el de mayor crecimiento.

Asimismo, merece una mención el caso de Canadá, quien logro introducir sus productos al país en un 261% entre el período 2006/2010, observándose un notable incremento.





Ministerio de Relaciones Exteriores y Culto

ANEXOS



ANEXO I

Ferias Internacionales

La Cancillería Argentina a través de su portal, www.argentinatradenet.gov.ar, pone a disposición el listado de las ferias y exposiciones en el exterior relativas a los distintos sectores de actividad. El mismo se conforma con la información ingresada por las secciones Económicas y Comerciales de las Embajadas y Consulados argentinos en el exterior.

Para acceder a esta información deberá ingresar al siguiente link: <http://www.argentinatradenet.gov.ar/sitio/eventos/ferias.asp>, buscando por el país o por la posición arancelaria de su interés.

En el País	<input type="text" value="En todos los países"/>	
En el NSA	<input type="text" value="--Seleccione--"/>	
Nombre de la Feria	<input type="text"/>	
Vigente	<input type="text" value="Indistinto"/>	
<input type="button" value="Buscar"/>		






ANEXO II

Directorio de Exportadores

La Cancillería Argentina también ofrece a través de su portal de Argentina TradeNet una base de empresas exportadoras, el cual incluye datos de contacto y los productos que componen su oferta exportable. El link para acceder a dicho directorio de exportadores argentinos es el siguiente:

<http://www.argentinatradenet.gov.ar/sitio/exportadores/exportadores.asp>

Razón Social	<input type="text"/>	
Nombre del producto	<input type="text"/>	
En el NSA	<input type="text"/> buscar	
Marca Comercial	<input type="text"/>	
<input type="button" value="Buscar"/>		



ANEXO III

Informes de Mercado y Oportunidades de Negocios

En cuanto a informes de mercado se refiere, los hay de tres tipos. A saber: Información Básica de Mercado, Perfil de Mercado y Estudios de Mercado.

Una Información Básica de Mercado es el primer paso en el proceso necesario para seleccionar -dentro de una gran cantidad de mercados potenciales-, aquellos pocos sobre los que se iniciará luego una investigación más detallada. La información básica sobre los niveles arancelarios de importación y las eventuales barreras no arancelarias o normas de restricción de cambios y pagos al exterior vigentes en cada uno de los mercados analizados contribuyen, junto con ciertos datos estadísticos de importación del país considerado y de exportación argentina, a visualizar aquellos mercados en los que se centrará el requerimiento de otros datos sobre accesibilidad, prácticas comerciales, magnitud, competencia y otras características.

Un Perfil de Mercado brinda a la empresa una noción preliminar acerca de la situación que enfrenta su producto en un mercado previamente seleccionado. La información incluye no sólo el tratamiento arancelario, sino también estadísticas de comercio exterior de ese país, una breve descripción del mercado y sus principales características y, para iniciar contactos directos, listados de potenciales importadores/distribuidores. Los datos de éstos últimos, verificados y validados por la Sección Económica y Comercial de la Representación Diplomática o Consular argentina, podrán encontrarse asimismo en el Directorio de Importadores de este Portal con la fecha de su Alta o última actualización.

Más amplios que los perfiles, los Estudios de Mercado contienen además información sobre precios, canales de distribución, market-share de las empresas locales competidoras en ese mercado, hábitos de consumo y otros aspectos de la comercialización del bien o servicio en el mercado de destino (por ej.: costumbres en materia de etiquetado, formas habituales de publicidad y promoción), así como Ferias y Exposiciones recomendadas, procedimientos para



instalar una oficina de representación propia, o de importación y comercialización propia o una empresa productora subsidiaria, entre otros aspectos de utilidad para el empresario argentino.

La Cancillería Argentina ha puesto a disposición de cualquier interesado la serie de informes de mercado con la que cuenta a través de su portal: <http://www.argentinatradenet.gov.ar>, a los cuales se puede acceder directamente a través del buscador en: <http://www.argentinatradenet.gov.ar/sitio/mercado/perfiles.asp>, buscando por el país (mercado) o por la posición arancelaria de su interés.

Por otra parte, una Oportunidad Comercial es una demanda concreta de un bien o servicio específico, detectada por la Sección Económica y Comercial (SECOM) de una Representación Diplomática o Consular de nuestro país.

Antes de enviar el aviso de la oportunidad comercial, la SECOM establece contacto con la empresa extranjera solicitante y verifica, por todos los medios a su alcance, la seriedad de ésta y su interés por el producto.

Hecho ello, en el aviso de la Oportunidad Comercial, se indica la denominación, posición arancelaria, cantidad y especificaciones técnicas del producto demandado, y se identifica apropiadamente a la empresa extranjera que lo solicita. Con esta información, el exportador argentino puede hacer llegar su oferta directamente a la empresa demandante y entablar negociaciones con ella.

Nuevamente, y a este respecto, la Cancillería Argentina ha puesto a disposición de cualquier interesado la serie de oportunidades de negocios a las que ha tenido acceso y que ha corroborado debidamente a través de su portal: <http://www.argentinatradenet.gov.ar>, a las que se puede acceder directamente a través del buscador en: <http://www.argentinatradenet.gov.ar/sitio/oportunidades/oportunidades.asp>, buscando aquí también por el país (mercado) o por la posición arancelaria de su interés.



Anexo IV
Fuentes Consultadas

Paginas web:

- <http://www.cei.mrecic.gov.ar>
- <http://www.argentinatradenet.gov.ar>
- <http://www.cep.gov.ar>
- <http://www.cilfa.org.ar>
- <http://www.indec.gov.ar>
- <http://www.uia.org.ar>
- <http://www.cooperala.com.ar>
- <http://www.caeme.org.ar>

Informes:

- *La industria farmacéutica en la Argentina, Centro de Estudios para la Producción, enero 2009.*
- *Escenario y Perspectivas de la Industria Farmacéutica y Farmoquímica Nacional 2009-2012, Camara Industrial de Laboratorios Farmacéuticos Argentinos, marzo 2009.*
- *Programa de Fortalecimiento del Comercio Exterior de la Industria Farmaceutica y Farmoquímica Argentina 2008-2012, Camara Industrial de Laboratorios Farmaceuticos Argentinos, julio 2007.*