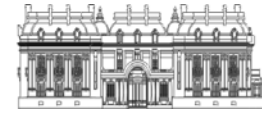




# JAMAICA



Cancillería Argentina

## Información General

<b>Capital:</b>	Kingston	<b>Tipo de cambio:</b>	<a href="http://www.shibuimarkets/perl/fx">www.shibuimarkets/perl/fx</a>
<b>Superficie:</b>	11.000 km <sup>2</sup>	<b>Jefe de Estado:</b>	Reina Elizabeth II - Gobernador-Coronel Hon Prof Kenneth Octavius Hall
<b>Idioma oficial:</b>	Ingles	<b>Jefe de Gobierno:</b>	Primer Ministro El Honorable Bruce Golding
<b>Población:</b>	2,7 millones (2007)		

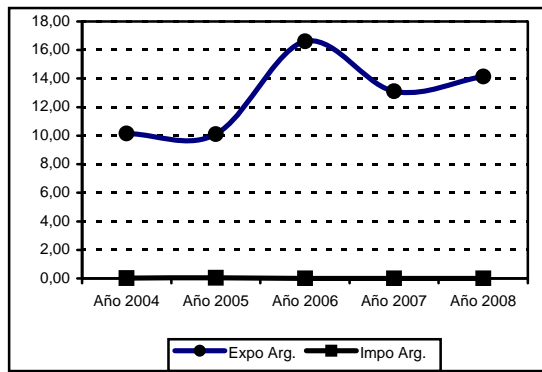
## Indicadores Económicos (Fuente: FMI / IFS)

	2004	2005	2006	2007	2008*
PBI (US\$ miles de millones)	8,8	9,7	10,4	11,3	13,5
PBI per capita (US\$)	3.337	3.651	3.904	4.195	4.990
Crecimiento del PBI real (%)	1,0	1,4	2,5	1,2	0,7
Balanza Cuenta Corriente (US\$ millones)	-649	-1.030	-1.218	-1,850	-2.156
Balanza Cuenta Corriente (%PBI)	-7,3	-10,6	-11,7	-16,4	-16,9
Exportaciones Bienes y Servicios (%PBI)	44,1	41,1	45,8	43,7	n/d
Inflación (%)	13,7	5,7	5,7	16,8	18,3
Tasa de desempleo (%)	11,7	9,2	8,0	7,8	8,0

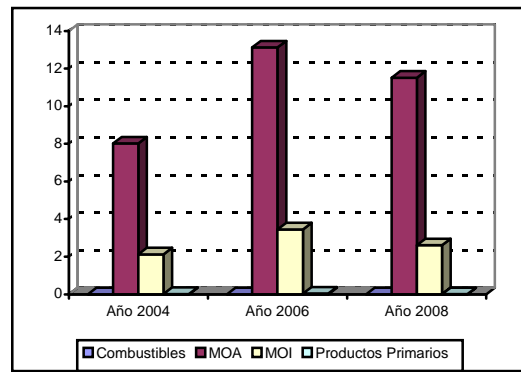
(\*) Datos Provisorios

## Relación Comercial Argentina – Jamaica (Fuente: Argexim / INDEC)

Comercio bilateral Argentina – Jamaica (millones US\$)



Composición de las exportaciones argentinas (millones US\$)



### Principales productos exportados por Argentina en el 2008 (millones US\$)

Leche y productos lácteos	4,09
Bebidas y líquidos alcohólicos	4,08
Preparaciones alimenticias diversas	1,19
Maquinaria eléctrica	1,01
Preparaciones de hortalizas y demás frutos	0,85
<b>Total exportaciones 2008</b>	<b>14,14</b>
<b>Participación en el total exportado 2008</b>	<b>0,02</b>
<b>Número de orden</b>	<b>106</b>
<b>Tasa de variación promedio anual 07/08</b>	<b>7,80</b>

### Principales productos importados por Argentina en el 2008 (millones US\$)

Maquinaria no eléctrica	0,008
Bebidas y líquidos alcohólicos	0,001
Maquinaria eléctrica	0,001
Café, té, yerba	0,001
----	----
<b>Total importaciones 2008</b>	<b>0,01</b>
<b>Participación en el total exportado 2008</b>	<b>----</b>
<b>Número de orden</b>	<b>145</b>
<b>Tasa de variación promedio anual 07/08</b>	<b>109,86</b>

## Comercio Global de Jamaica (Fuente: COMTRADE)\*

### Exportaciones de Jamaica, principales destinos 2007

1	EE.UU.	37,22%
2	Canadá	14,99%
3	Reino Unido	9,71%
4	Países Bajos	9,04%
5	Francia	3,76%
77	<b>Argentina</b>	<b>0,001%</b>

\*Último dato disponible.

### Importaciones de Jamaica, principales orígenes 2007

1	EE.UU.	40,37%
2	Trinidad y Tobago	15,70%
3	Venezuela	8,97%
4	Brasil	4,52%
5	Japón	3,38%
39	<b>Argentina</b>	<b>0,25%</b>