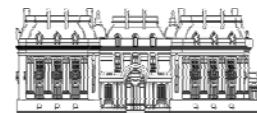




MALASIA



Cancillería Argentina

Información General

Capital: Kuala Lumpur
Superficie: 330.000 km²
Idioma oficial: Malayo
Población: 26,8 millones (2007)

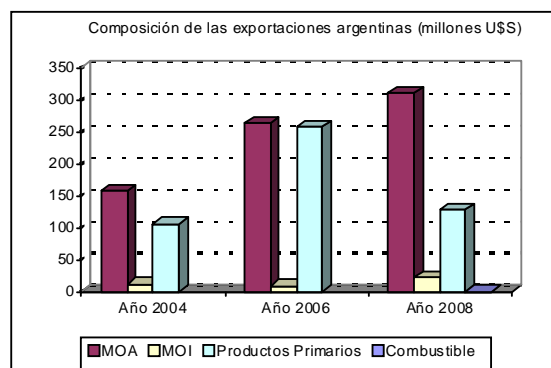
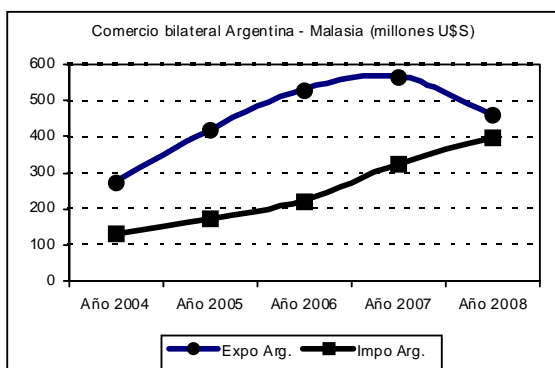
Tipo de cambio: www.shibuimarkets.com/perl/fx
Jefe de Estado: Paramount Ruler Sultan MIZAN Zainal Abidin
Jefe de Gobierno: Prime Minister ABDULLAH Ahmad Badawi

Indicadores Económicos (Fuente FMI/IFS)

	2004	2005	2006	2007	2008*
PBI (US\$ miles de millones)	124,8	138,0	156,9	186,7	214,7
PBI per capita (US\$)	4.898	5.319	5.943	6.956	7.866
Crecimiento del PBI Real (%)	6,8	5,3	5,8	6,3	5,8
Balanza Cuenta Corriente (US\$ millones)	15.080	19.994	25.178	29.181	31.770
Balanza Cuenta Corriente (%PBI)	12,1	14,5	16,1	15,6	14,8
Exportaciones Bienes y Servicios (%PBI)	115,4	116,9	116,5	109,6	109,7
Inflación (%)	2,2	3,3	3,1	2,2	7,2

(*) Datos Provisorios

Relación Comercial Argentina – Malasia (Fuente Argexim/INDEC)



Principales productos exportados por Argentina en el 2008 (millones US\$)

Residuos y desperdicios de la Ind. alimenticia	220,39
Grasas y aceites animales o vegetales	83,99
Semillas y frutos oleaginosos	73,90
Cereales	46,68
Maquinaria no eléctrica	7,82
Total exportaciones 2008	461,25
Participación en el total exportado 2008	0,66%
Número de orden	35
Tasa de variación promedio anual 07/08	-18,79%

Principales productos importados por Argentina en el 2008 (millones US\$)

Máquinas, aparatos y material eléctrico	149,95
Maquinaria no eléctrica	134,62
Caucho y manufacturas del caucho	37,98
Grasas y aceites animales o vegetales	20,50
Instrumentos y aparatos de óptica, fotografía	9,82
Total importaciones 2008	396,65
Participación en el total importado 2008	0,69%
Número de orden	21
Tasa de variación promedio anual 07/08	21,90%

Comercio Global de Malasia (Fuente COMTRADE)*

Exportaciones de Malasia, principales destinos 2007

1 Singapur	30,06%
2 China	13,78%
3 Japón	11,73%
4 EE.UU.	9,10%
5 Tailandia	6,19%
35 Argentina	0,16%

Importaciones de Malasia, principales orígenes 2007

1 Singapur	14,52%
2 China	12,91%
3 Japón	11,71%
4 EE.UU.	11,50%
5 Tailandia	5,53%
19 Argentina	0,44%

*último dato disponible