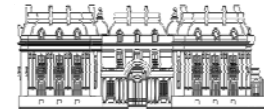




# MARRUECOS



Cancillería Argentina

## Información General

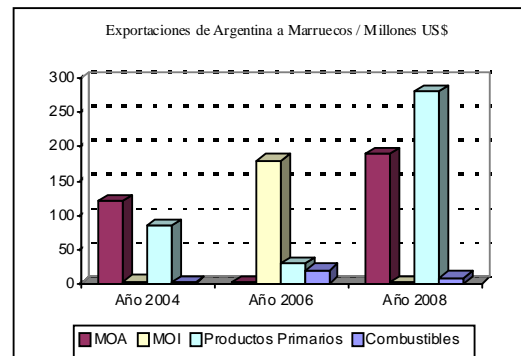
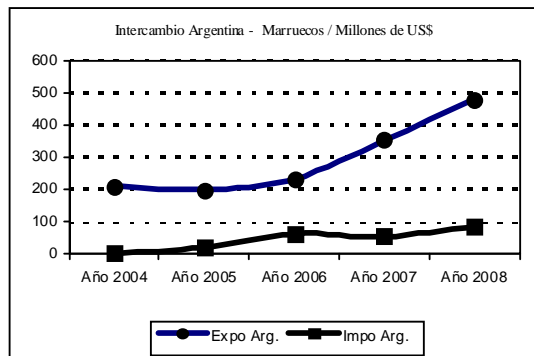
<b>Capital:</b>	Rabat	<b>Tipo de cambio:</b>	<a href="http://www.shibuimarkets.com/perl/fx">www.shibuimarkets.com/perl/fx</a>
<b>Superficie:</b>	447 miles de km2	<b>Jefe de Estado:</b>	S.M. King Mohamed VI
<b>Idioma oficial:</b>	Árabe	<b>Jefe de Gobierno:</b>	Primer Ministro Abbas el Fassi
<b>Población:</b>	34.34 millones hab. (2007)		

## Indicadores Económicos (Fuente: FMI / IFS)

	2004	2005	2006	2007	2008*
PBI (US\$ miles de millones)	56,4	59,0	65,4	75,1	90,5
PBI per capita (US\$)	1.905	1.972	2.1529	2.422	2.902
Crecimiento del PBI (%)	4,8	3,0	7,8	2,7	6,5
Balanza Cuenta Corriente (US\$ millones)	965	1.064	1.412	-99	367
Balanza Cuenta Corriente (%PBI)	1,7	1,8	2,2	-0,1	0,4
Exportaciones Bienes y Servicios (%PBI)	29,2	31,6	33,1	35,8	35,9
Inflación (%)	0,5	2,1	3,3	2,0	3,9
Tasa de desempleo (%)	10,9	10,5	7,7	15,0	2,1

\* Datos provisorios

## Relación Comercial Argentina – Marruecos (Fuente: Argxim/INDEC)



### Principales productos exportados por Argentina en el 2008 (millones US\$)

Cereales	277,33
Grasas y aceites animales o vegetales	162,36
Carne y despojos	18,21
Combustibles minerales	8,68
Residuos y desperdicios de las industrias Ali.	3,89
<b>Total exportaciones 2008</b>	<b>481,24</b>
<b>Participación en el total exportado 2008</b>	<b>0,69%</b>
<b>Número de orden</b>	<b>32</b>
<b>Tasa de variación anual 07/08</b>	<b>36,29%</b>

### Principales productos importados por Argentina en el 2008 (millones US\$)

Sal, azufre, tierras	50,57
Abonos	34,76
Frutas y otros frutos	0,52
Prendas y complementos de vestir	0,18
Muebles	0,15
<b>Total importaciones 2008</b>	<b>86,70</b>
<b>Participación en el total importado 2008</b>	<b>0,15%</b>
<b>Número de orden</b>	<b>48</b>
<b>Tasa de variación anual 07/08</b>	<b>55,52%</b>

## Comercio Global de Marruecos (Fuente: COMTRADE)\*

### Principales destinos, exportaciones de Marruecos 2007

1 España	24,26%
2 Francia	21,82%
3 Italia	5,05%
4 Reino Unido	4,85%
5 Alemania	4,01%
<b>34 Argentina</b>	<b>0,33%</b>

### Principales orígenes, importaciones de Marruecos 2007

1 Francia	18,89%
2 España	16,43%
3 China	8,45%
4 Italia	7,72%
5 Alemania	6,86%
<b>17 Argentina</b>	<b>1,38%</b>

\* Último dato disponible.